

### 3월 옵션 동향

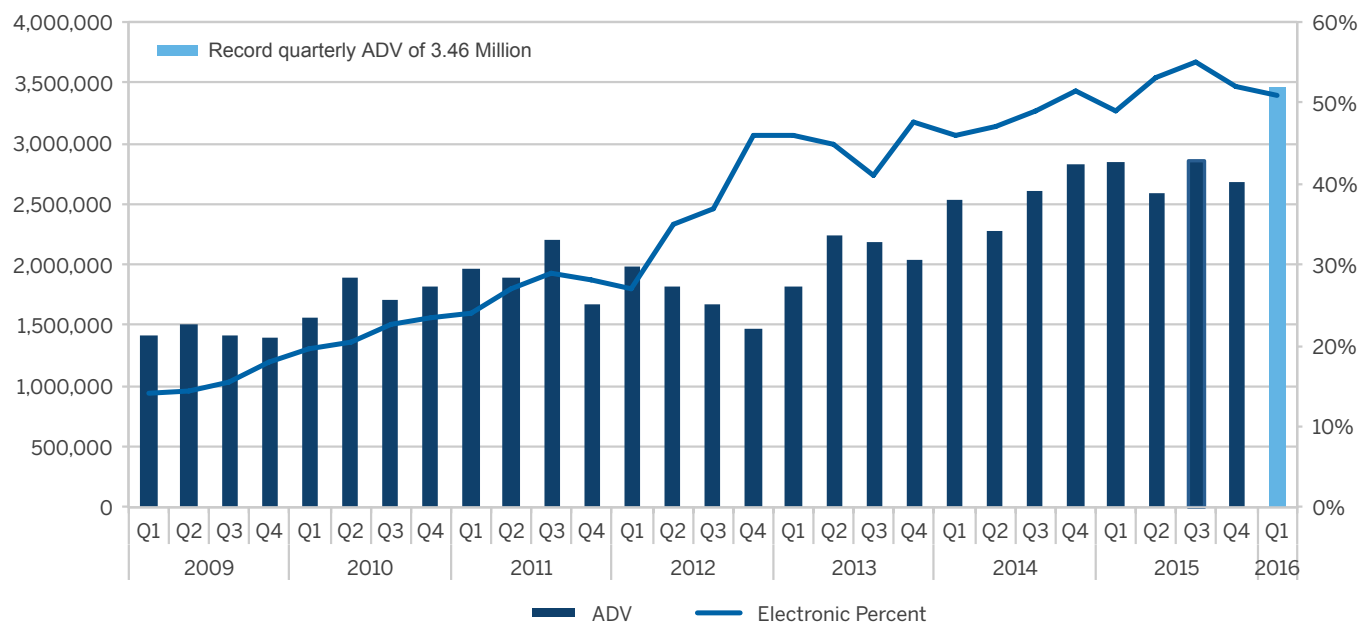
CME Globex를 통한 옵션 전자거래, 전체 옵션 거래의 56%

선물옵션은 듀레이션, 행사 방식 측면에서 더욱 큰 유연성과 정확성을 제공하며 시장참여자들이 각자의 필요에 부합하는 맞춤형 리스크 관리 전략을 이용할 수 있도록 해줍니다.

#### 3월 통계

자산군	전자거래 ADV (YoY 변화 %)	모든 거래장소 ADV (YoY 변화 %)	월말 미결제약정
전체 옵션	1,505,328 (+14%)	2,704,070 (+4%)	55,799,904
금리	598,450 (+28%)	1,492,157 (+3%)	38,166,300
주가지수	481,380 (+3%)	541,592 (+7%)	4,466,331
에너지	148,522 (+25%)	299,352 (+15%)	7,533,158
농산물	171,084 (+22%)	248,127 (+3%)	3,619,517
외환(FX)	72,055 (-32%)	75,466 (-30%)	727,415
금속	33,837 (+47%)	47,376 (+24%)	1,287,183

#### 선물옵션 | 분기별 ADV 증가율



## 금리 옵션

매일 거래되는 CME Group 금리 옵션의 명목가치는 총 1조 달러에 이릅니다. 수익률 커브 전반의 모든 옵션을 알고 계십니까?

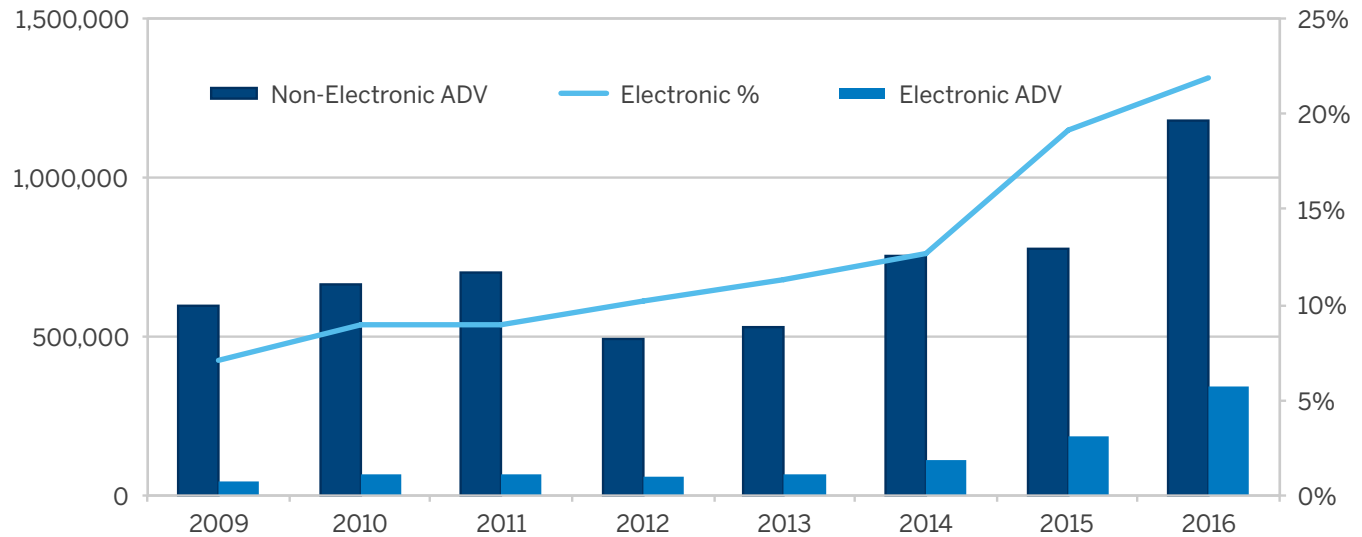
### 3월 하이라이트

- 금리 옵션
  - CME Globex 상에서 거래되는 금리 옵션 가운데 전자거래 비중은 40%
- 유로달러 옵션
  - 유로달러 옵션의 전자거래 비중은 25%로 전년동기의 17.5%보다 높은 수준
  - 유로달러 옵션의 미결제약정은 4,160만 계약으로 기록 경신(3월 10일 기준)
- 국채 옵션
  - 국채 옵션의 전자거래 비중은 71%로 전년동기의 60%보다 높은 수준

### 거래가 가장 활발한 금리 옵션 – 2016년 3월

옵션 상품	티커(CME Globex)	전자거래 ADV (YoY 변화 %)	모든 거래장소 ADV (YoY 변화 %)	풋옵션(%)
유로달러(분기월, 연속월, 미드커브)	GE, GE0-GE5	248,582 (+48%)	999,361 (+4%)	59%
10년 만기 국채	OZN	182,919 (+13%)	269,369 (+1%)	54%
5년 만기 국채	OZF	49,400 (+19%)	75,162 (0%)	73%
미국 국채	OZB	52,222 (+54%)	63,012 (+27%)	48%
주간 국채 옵션	ZN1-5, FV1-5, ZB1-5	61,280 (+7%)	79,047 (-2%)	53%
2년 만기 국채	OZT	3,839 (-22%)	5,375 (-33%)	51%
초장기 국채	OUB	185 (-7%)	218 (-15%)	56%
30일 만기 연방기금	OZQ	23 (-88%)	594 (-82%)	80%

### Eurodollar Options



### C-Cross 프로토콜 출범

- CME그룹은 3월 29일 온라인 회의를 열고 규정 539조에 준하여 거래 실행에 앞서 커뮤니케이션을 하는 브로커 용으로 출범될 금융옵션 교차 프로토콜, Committed Cross(C-Cross)에 대하여 논의를 가졌습니다. 새로운 C-Cross 프로토콜은 4월 10일부터 CME Globex 상에서 이용 가능합니다.
- 온라인 회의(Webina) 영상 보기

## 주가지수 옵션

2016년 현재까지 일일 거래량이 640,000 계약으로 전년동기대비 20% 증가한 CME그룹의 주가지수 선물옵션은 하루 24시간의 유동성과 전세계 벤치마크 지수 상의 폭넓은 상품군을 갖추고 있어 매매전략 수행 시 선택의 폭이 넓습니다.

### 거래가 가장 활발한 지수 옵션 -2016년 3월

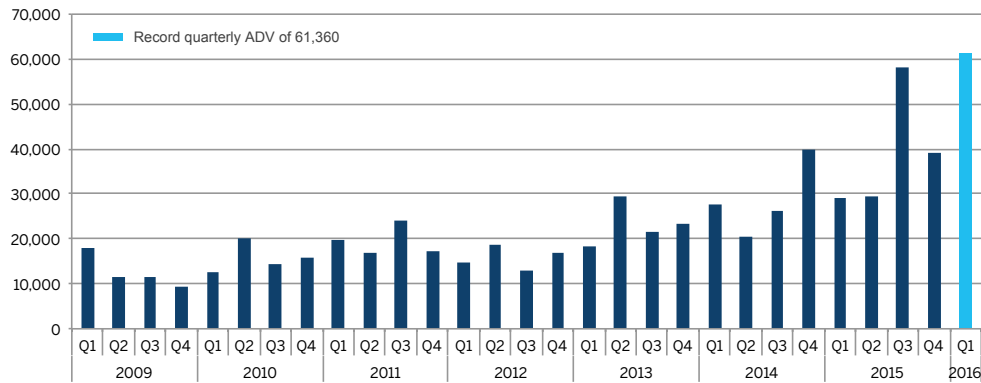
옵션 상품	티커(CME Globex)	ADV(YoY 변화 %)	풋옵션(%)	미결제약정*
E-mini S&P 500지수	ES	296,069 (+1%)	61%	3,600,370
주간 E-mini S&P 500 지수	EW1, EW2, EW3, EW4	127,371 (-2%)	64%	
월말 E-mini S&P 500 지수	EW	49,165 (+28%)	60%	
S&P 500지수	SP	41,794 (+46%)	45%	733,924
주간 S&P 500지수	EV1, EV2, EV3, EV4	10,382 (+97%)	43%	
월말 S&P 500지수	EV	8,036 (+128%)	49%	
E-mini 나스닥 100지수	NQ	5,716 (+21%)	59%	55,921
주간 E-mini 나스닥 100지수	QN1, QN2, QN4	1,949 (+208%)	55%	
월말 E-mini 나스닥 100지수	QNE	590 (+1377%)	48%	
E-mini 다우지수(\$5)	YM	520 (-9%)	67%	14,488

\*미결제약정: 2016년 3월 31일 기준

### 미국 개장시간 이외 시간의 거래량, 최고치 경신

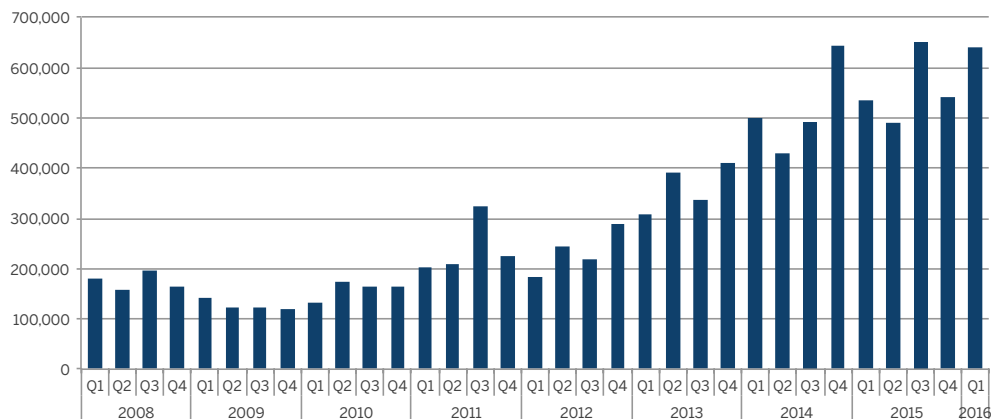
- 1분기 미국 개장시간 이외의 시간 동안 주가지수 옵션의 일일평균거래량은 61,360 계약으로 최고치를 경신했습니다.

### 미국 개장시간 이외 시간의 주가지수 옵션 ADV



### 2016년 1분기의 일일평균거래량 640,000 계약은 역대 세 번째로 높은 분기별 거래량

### 주가지수 선물옵션 | 분기별 ADV



## 에너지 옵션

가장 광범위하고 유동성이 큰 에너지 옵션 시장으로서 투자자는 본인의 필요에 가장 잘 부합하는 거래장소와 매매 소프트웨어를 자유롭게 선택할 수 있습니다.

### 거래가 가장 활발한 NYMEX 옵션 -2016년 3월

옵션 상품	코드	결제	ADV	YoY 변화 %	미결제약정*
WTI 원유	LO	실물	163,991	-2%	2,943,579
WTI 1개월 CSO	WA	실물	11,866	+68%	436,501
WTI 1개월 CSO	7A	금융	10,593	+47%	380,887
WTI 원유 유럽 옵션	LC	금융	1,632	-6%	108,983
WTI-브렌트유 스프레드 옵션	BV	금융	876	-36%	14,200
WTI 평균가격옵션	AO	금융	1,154	-41%	321,871
주간 WTI 원유 옵션	LO1-LO5	실물	862	+25%	1,417
천연가스 유럽 옵션	LN	금융	85,198	+59%	2,890,079
천연가스 옵션	ON	실물	11,421	+44%	112,767
일일 천연가스 옵션	KD	금융	1,607	+52%	2,800
천연가스 3개월 CSO	G3	금융	1,284	+1,784%	24,410
NY Harbor 초저유황경유(ULSD)	OH	실물	2,645	-4%	71,159
RBOB 휘발유	OB	실물	2,138	+100%	44,197

\*미결제약정: 2016년 3월 31일 기준

### 금융결제 천연가스 옵션 전자거래, 최고치 경신

- 금융결제 천연가스 옵션(LN)의 3월 전자거래량은 전체 LN 거래량의 17%에 해당하는 하루 14,403로트로 최고치 경신
- 천연가스 옵션(LN+ON)의 전자거래 비중, 25%

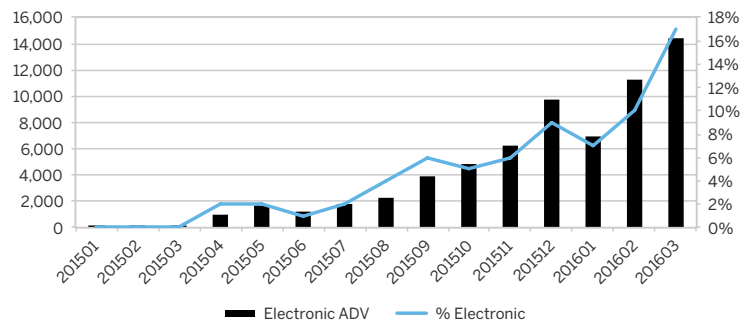
### 원유

- WTI 옵션(LO)의 1분기 일일평균거래량은 200,000로트로 전년동기대비 10% 증가
  - 전자거래량은 하루 144,969로트로 최고치 경신
- WTI 1개월 캘린더스프레드옵션(WA, 7A)의 일일평균거래량은 22,000로트 전년동기대비 58% 증가

### 신규 브렌트유 선물방식 마진 옵션(BZO), 상승세

- 현재 BZO 마켓 메이커가 3개월 최근월물에 대하여 시장에 유동성을 제공하고 호가요청(RFQ)에 대응하고 있습니다.

### 금융결제 천연가스 옵션(LN)



Settle	Vol	Δ	+	C Qty	C Bid	Theo	C Ofr	C Qty	Strike	P Qty	P Bid	Theo	P Ofr	P Qty	+	Δ	Vol	Settle
Brent Crude Oil Futures-Style Margin Option Jun16, 21.96 days, F: 37.78																		
ATM										38.00	▼ ▲	8 strikes -- +						
BZ Jun16									8	37.76			37.79	6	+			38.67
3.01	-	-	+						36.50	14	1.19	1.20	1.22	53	+	-0.36	48.76 %	0.84
2.68	47.77 %	0.59	+	49	2.13	2.16	2.19	49	37.00	51	1.36	1.39	1.41	51	+	-0.41	47.75 %	1.01
2.37	47.00 %	0.55	+	50	1.84	1.87	1.90	50	37.50	50	1.57	1.59	1.62	50	+	-0.45	47.00 %	1.20
2.08	46.45 %	0.50	+	50	1.58	1.61	1.64	50	38.00	50	1.80	1.83	1.86	50	+	-0.50	46.32 %	1.41
1.82	45.82 %	0.45	+	51	1.34	1.37	1.40	51	38.50	50	2.06	2.09	2.12	50	+	-0.54	45.70 %	1.65
1.58	45.51 %	0.41	+	14	1.15	1.16	1.18	53	39.00	49	2.35	2.38	2.41	49	+	-0.59	45.27 %	1.91
1.36	45.01 %	0.36	+	17	0.96	0.98	0.99	55	39.50						+	-		2.19
1.17	44.60 %	0.32	+	17	0.80	0.81	0.82	59	40.00						+	-		2.50
Brent Crude Oil Futures-Style Margin Option Jul16, 50.96 days, F: 38.08																		
ATM										38.00	▼ ▲	8 strikes -- +						
BZ Jul16									5	38.03			38.07	4	+			39.09
4.04	-	-	+						36.50	15	1.91	1.94	1.96	53	+	-0.37	47.58 %	1.45
3.73	47.28 %	0.60	+	49	3.16	3.20	3.23	49	37.00	52	2.11	2.14	2.17	67	+	-0.40	47.16 %	1.64
3.43	46.85 %	0.57	+	50	2.88	2.92	2.95	50	37.50	51	2.33	2.36	2.39	66	+	-0.43	46.74 %	1.84
3.15	46.51 %	0.54	+	65	2.62	2.65	2.69	50	38.00	50	2.57	2.60	2.63	50	+	-0.46	46.42 %	2.06
2.89	46.18 %	0.51	+	50	2.38	2.41	2.44	50	38.50	50	2.82	2.85	2.88	50	+	-0.49	46.02 %	2.30
2.64	45.86 %	0.48	+	50	2.15	2.18	2.21	50	39.00	50	3.09	3.12	3.15	50	+	-0.52	45.71 %	2.55
2.41	45.54 %	0.45	+	51	1.94	1.97	1.99	51	39.50	50	3.37	3.41	3.44	50	+	-0.55	45.41 %	2.82
2.19	45.23 %	0.42	+	72	1.74	1.76	1.79	52	40.00	49	3.67	3.71	3.74	49	+	-0.58	45.11 %	3.10

## 농산물 옵션

CME그룹의 다양한 농산물 옵션 상품군은 시장참여자들에게 효과적인 리스크 관리에 필요한 유연성과 풍부한 유동성을 제공할 뿐 아니라 변동성 전략 또는 이벤트드리븐 매매를 가능하게 해줍니다.

### 3월 개요

- 일일 농산물 옵션 거래량 248,127 계약으로 전년동기대비 3%, 전월대비 26% 증가
- 3월 기준 곡물/오일시드 옵션 가운데 전자거래 비중은 69%, 가축 옵션과 유제품 옵션의 경우에는 각각 73%, 54%

### 거래가 가장 활발한 농산물 옵션 - 2016년 3월

옵션 상품	ADV	YoY 변화 %	전자거래(%)	풋옵션(%)	미결제약정*
대두	81,960	+29%	76%	50%	874,375
옥수수	74,970	-11%	65%	44%	1,333,496
SRW 소맥	32,273	+10%	71%	38%	382,672
생우	19,758	+33%	69%	54%	290,405
대두유	12,271	+93%	55%	54%	194,632
대두박	7,575	-25%	73%	42%	174,992
돈육	5,831	-58%	81%	53%	184,513
KC HRW 소맥	1,599	-19%	47%	30%	45,578
축산우	1,709	-6%	88%	60%	31,183
3등급 우유	1,004	-8%	59%	41%	57,216

### 비표준 옵션

옵션 상품	ADV	YoY 변화 %	전자거래(%)	풋옵션(%)	미결제약정*
단기햇곡물(SDNC) 옵션	81,960	+29%	76%	50%	874,375
주간 옵션	1,922	-57%	44%	41%	21,046
캘린더스프레드옵션(CSO)	1,003	-12.8%	1%	65%	48,228

\*미결제약정: 2016년 3월 31일 기준

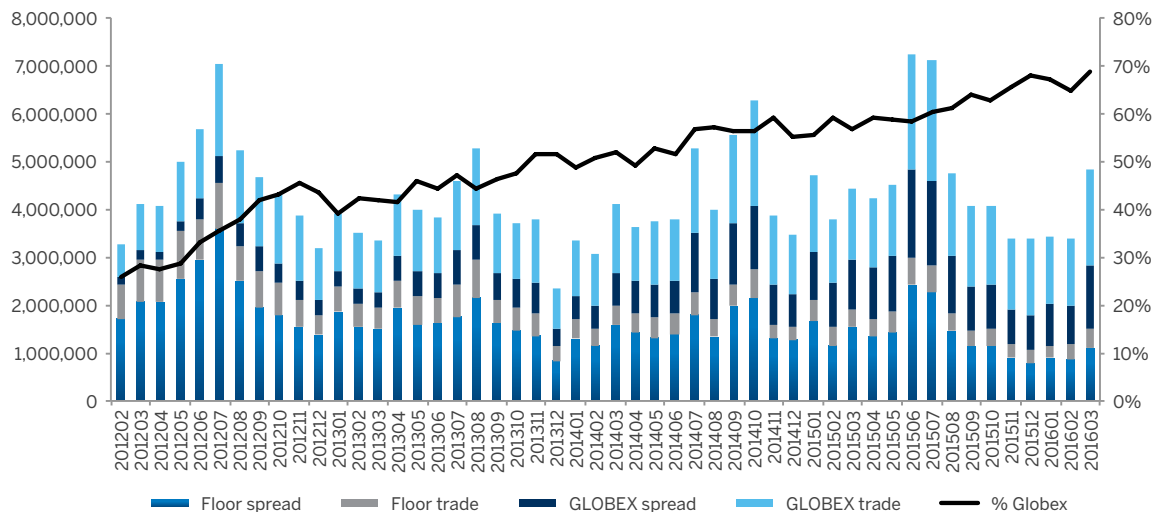
### 하이라이트

- 파종전망보고서 발표 즈음인 3월 30~31일, 농산물 옵션 거래량 1백만 계약 이상
- 단기햇곡물(SDNC) 옵션 거래량 34,000 계약(3월 31일 기준)
- 주간 SRW 옵션 거래량은 3,258 계약으로 월간 최고치 경신
- 생우 옵션 거래량은 전년동기대비 33% 증가

### 곡물/오일시드 옵션, 증가세

- 곡물/오일시드 옵션의 3월 거래량은 약 5백만 계약으로 2016년 현재까지 최고치 기록
- 대두 옵션은 하루 82,000 계약으로 가장 우수(전년동기대비 25%, 전월대비 31% 증가)
- 대두유 옵션 거래량 또한 하루 12,200 계약으로 강세(전년동기대비 93%, 전월대비 56% 증가)

### 거래장소 별 곡물/오일시드 옵션 거래량



## 외환(FX) 옵션

하루 FX 옵션 유동성이 100억 달러를 넘어서는 세계 최대의 규제 외환시장을 이용할 수 있습니다. 이에 힘입어 CME의 외환 시장은 Profit & Loss Readers' Choice Award로부터 '최고의 FX 옵션 플랫폼'으로 선정되었고 거의 모든 시장참여자들이 전자거래를 통해 CME그룹의 옵션 상품을 이용하고 있습니다.

### 3월 개요

- FX 옵션 ADV는 75,466 계약으로 전년동기대비 30% 감소
- 3월 전체 FX 옵션 거래량 가운데 주간 옵션의 비중은 23%
- 월말 기준 미결제약정은 727,415 계약

### 거래가 가장 활발한 FX 옵션 -2016년 3월

옵션 상품	코드	ADV	YoY 변화 %	풋옵션(%)
EUR/USD	6E	40,032	-42%	57%
JPY/USD	6J	12,862	+39%	44%
GBP/USD	6B	9,156	-45%	53%
CAD/USD	6C	6,464	+16%	48%
AUD/USD	6A	6,553	-12%	53%
CHF/USD	6S	260	-69%	45%
MXN/USD	6M	63	-41%	37%

### 주간 FX 미국방식 옵션

- 일일 주간 옵션 거래량은 17,546 계약으로 전년동기대비 13% 감소
  - EUR 주간: 9,527 ADV, 전년동기대비 16% 감소
  - JPY 주간: 2,781 ADV, 전년동기대비 117% 증가
  - CAD 주간: 1,704 ADV, 전년동기대비 14% 증가
  - GBP 주간: 2,163 ADV, 전년동기대비 44% 감소
  - AUD 주간: 1,291 ADV, 전년동기대비 31% 감소
  - CHF 주간: 80 ADV, 전년동기대비 72% 감소
- FX 주간 옵션은 미 연준 업데이트, 고용지표 및 기타 경제관련 이벤트 등 특정 시장상황 발생 시 헤지 목적으로 이용 가능

### 대량매매의 기준 단위 축소

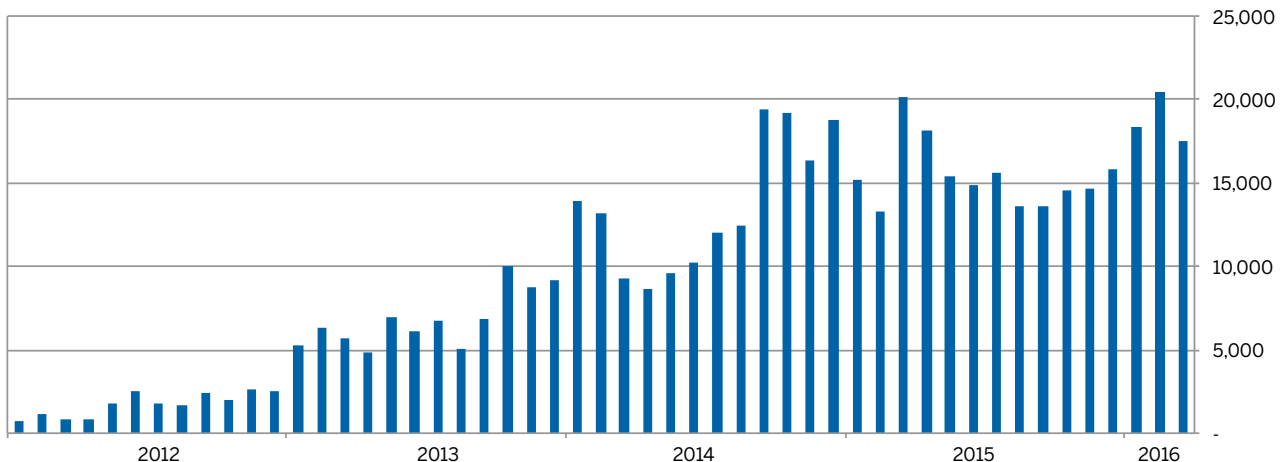
대량매매의 기준 단위 축소에 따른 유연성 확대:

- 30가지 FX 선물은 경우, 50로트에서 10로트로 축소
- 10가지 FX 옵션의 경우, 50로트에서 20로트로 축소
- 청산소 및 FX 옵션 플랫폼 부문에서 수상
- 스마트클릭 로그인으로 ClearPort에서 직접 대량매매를 이용하실 수 있습니다.

### 브로커이십니까?

귀하의 비즈니스 성장을 위한 다양한 계획을 제공합니다. 지금 홈페이지 [fxteam@cmegroup.com](mailto:fxteam@cmegroup.com) 를 참고하십시오.

### CME FX G6 미국방식 주간 옵션 ADV



## 금속 옵션

세계 최대의 유동성을 자랑하는 CME그룹의 금속 시장에서 COMEX 및 NYMEX 금속 옵션 상품군을 통해 하루 24시간 가까이 견고한 투자기회를 이용하실 수 있습니다. CME Globex와 CME ClearPort 상에서 단기 금 옵션 외에도 금, 은, 백금, 팔라듐, 철광석, 구리의 월간 옵션을 거래할 수 있어 높은 유연성을 자랑합니다.

### 3월 개요

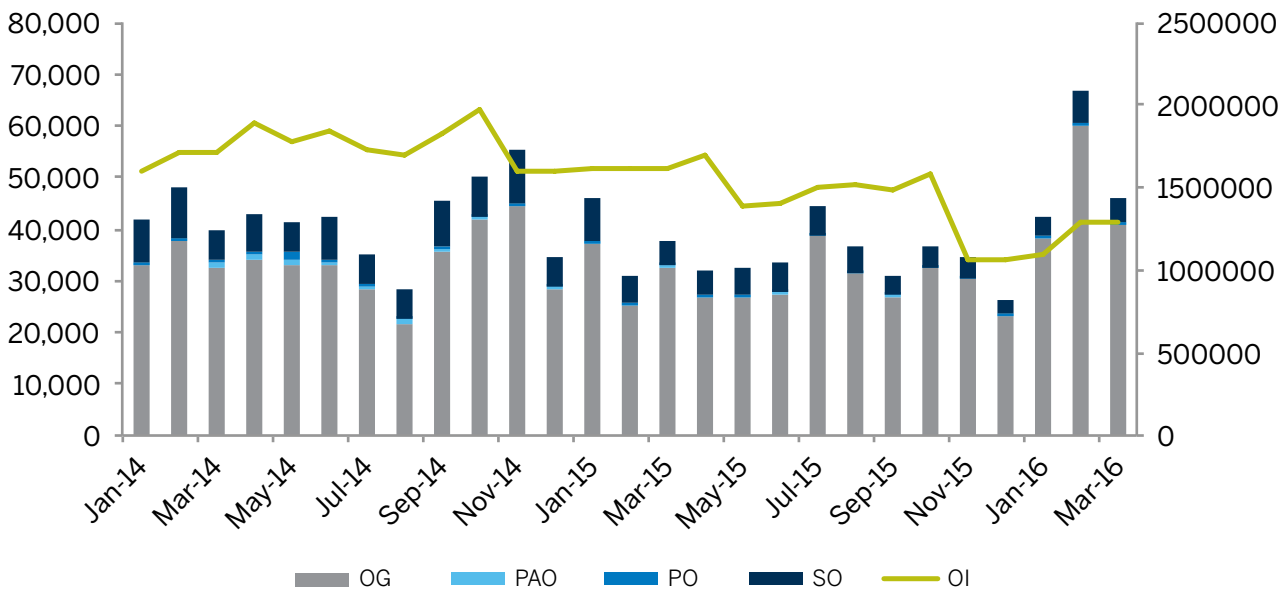
- 금 옵션(OG)의 일일평균거래량은 약 41,000 계약으로 전년동기대비 25% 증가
- 전체 금속 옵션 가운데 CME Globex를 통한 전자거래의 비중은 73%
- 월말 기준 총 미결제약정은 1,287,183 계약
- 주간 금 옵션의 1분기 일일평균거래량은 최고치인 199 계약으로 전년동기대비 83% 증가

### 거래가 가장 활발한 금속 옵션 – 2016년 3월

옵션 상품	티커(CME Globex)	ADV(YoY 변화 %)	전자거래(%)	풋옵션(%)	미결제약정*
금	OG	40,716 (+25%)	72%	43%	1,119,921
은	SO	4,916 (+13%)	82%	34%	117,244
백금	PO	150 (-3%)	23%	20%	4,694
주간 금 옵션	OG1-OG5	193 (+241%)	100%	60%	719
팔라듐	PAO	190 (-31%)	5%	18%	4,409
철광석	ICT	1,125 (+103%)	0%	22%	38,825
구리	HX	85 (-40%)	98%	28%	2,090

\*미결제약정: 2016년 3월 31일 기준

### 귀금속 옵션



### 금속 옵션 자료

#### 일일 금속 시장 보고서

거래량과 미결제약정, 풋옵션/콜옵션 비율, 거래가 가장 활발했던 계약월/행사가격 등 전일의 금속 시장 활동과 관련한 보고서를 매일 받아보실 수 있습니다.

[cmegroup.com/dailymetals](http://cmegroup.com/dailymetals)

#### 유동성 경고

매매가 실행될 때, 그리고 시장이 비금속 및 귀금속 옵션으로 이동할 때 실시간 유동성 경고를 알려드립니다.

[cmegroup.com/mtliquidityalerts](http://cmegroup.com/mtliquidityalerts)



## 세 가지 거래 수단

### CME Globex

최근 전자거래 옵션 시장이 성장하면서 시장은 유동성이 더욱 풍부해지고 다양해졌으며 진입과 포지션 청산이 더욱 용이해졌고 주문 실행과 청산결제가 더욱 간소화되었습니다.

- 금년 현재까지의 일일 유동성: 1,770,977 계약
- 전자거래 시장의 빠른 속도, 투명성, 접근성 및 유동성
- 전담 마케터들이 지원하는 양면시장
- 호가요청(RFQ) – 시장활동이 저조한 시기에도 시장참여자들에게 경쟁력 있는 호가 제공

## 옵션 도구 및 자료

### 옵션 상품 페이지

분석 도구, 상품 정보, 교육, 리서치, 도구 및 자료  
[cmegroup.com/options](http://cmegroup.com/options)

### 퀵스트라이크(QuickStrike) 옵션 가격결정 및 분석

현재와 과거의 변동성(행사가법), 거래량 및 미결제약정 정보, 델타 시트, 옵션 가격결정 분석, 스프레드 분석 및 리스크 그래프  
[cmegroup.com/quickstrike](http://cmegroup.com/quickstrike)

### 호가요청(RFQ) 기능

스크린 상으로 브로커시장의 유연성과 가격발견을 이용하거나 멀티레그 옵션 전략으로 즉각적으로 전자거래 호가를 받아볼 수 있으며 유동성이 낮을 때 특정 상품에 대한 투자자의 관심을 유도합니다.

[cmegroup.com/rfq](http://cmegroup.com/rfq)

### 장내거래

- 금년 현재까지의 일일 유동성: 1,366,895 계약
- 신속한 셋업과 거의 즉각적인 유동성 이용 가능
- 중개인과 장내 트레이더가 고객을 대신하여 가격발견 및 효율적인 주문 실행

### 두 가지 방법 병행

- 금년 현재까지의 일일 유동성: 323,150 계약
- 사적 거래 협상에서 가능한 거래 통제와 편의성 제공
- CME 청산소가 제시하는 안정성 및 거래상대방 신용 리스크 완화

### CME Direct

CME Direct는 사용이 매우 간편한 단일 화면을 통해 CME Group 시장 전반의 옵션 트레이더들에게 최상의 솔루션을 제공합니다.  
[cmegroup.com/direct](http://cmegroup.com/direct)

### 전자거래 옵션 스포트라이트

전자거래 동향 및 투자기회에 관한 분기별 시황 요약  
[cmegroup.com/electronicoptions](http://cmegroup.com/electronicoptions)

### 선물옵션 가이드

옵션에 대한 기초적 안내서 및 가장 활발히 거래되는 옵션계약 목록

[cmegroup.com/optionsguide](http://cmegroup.com/optionsguide)

### 보고서 범위

전년동기대비(YoY) – 별도의 언급이 없는 한, 2016년 3월과 2015년 3월 데이터를 비교

전월대비(MoM) – 2016년 3월과 2016년 2월 데이터를 비교

## 오늘 귀하의 전담지원팀에게 연락하십시오

### 자산운용자

[assetmanagers@cmegroup.com](mailto:assetmanagers@cmegroup.com)

### 은행

[banks@cmegroup.com](mailto:banks@cmegroup.com)

### 일반 기업

[commercials@cmegroup.com](mailto:commercials@cmegroup.com)

### 헤지펀드

[hedgefunds@cmegroup.com](mailto:hedgefunds@cmegroup.com)

### 고유자산 운용사

[proprietarytrading@cmegroup.com](mailto:proprietarytrading@cmegroup.com)

### FCM/증권회사

[intermediaries@cmegroup.com](mailto:intermediaries@cmegroup.com)



# CME Group

## How the world advances

선물 및 스왑 거래는 모든 투자자에게 적합한 것은 아니며 원금손실의 위험이 따릅니다. 선물 및 스왑은 레버리지를 이용하는 투자이며 계약금액의 일정 비율만으로도 거래가 가능하기 때문에 선물 및 스왑 포지션에 예치된 증거금 이상의 손실을 입을 수도 있습니다. 따라서 거래 시 손해를 보더라도 타격을 입지 않을 정도의 자금만을 이용하는 것이 바람직합니다. 또한 모든 거래에서 수익을 기대할 수는 없으므로 한 번의 거래에는 이러한 자금 중 일부만을 투자하는 것이 좋습니다.

본 자료상의 모든 정보 및 기타 자료들은 금융상품에 대한 매수/매도의 제안이나 권유, 금융 관련 자문의 제공, 거래 플랫폼의 구축, 예치금의 활용 또는 수취, 관할권과 유형을 막론한 다른 어떠한 것이든 금융상품 또는 금융서비스의 제공을 위한 것으로 받아들여져서는 안 됩니다. 본 자료상의 정보는 정보전달의 목적으로만 제공되며 자문을 제공하고자 하는 목적이 아닐뿐더러 자문으로 받아들여져서도 안 됩니다. 본 정보는 개개인의 목표, 재정적 여건 또는 필요를 고려하지 않았습니다. 본 자료에 따라 행동을 취하거나 이에 의존하기에 앞서 적절한 전문가의 조언을 구하시기 바랍니다.

본 자료상의 정보는 있는 그대로 받아들여져야 하며 명시적이든 묵시적이든 그 내용에 대하여 어떠한 종류의 보증도 하지 않습니다. CME 그룹은 어떠한 오류나 누락에 대하여도 아무런 책임을 지지 않습니다.

본 자료는 CME그룹이나 또는 그 임직원, 또는 대리인에 의하여 고안되거나 확인 또는 검증되지 않은 정보를 포함하거나 해당 정보에 대한 링크를 제공할 수 있습니다. CME그룹은 해당 정보에 대해 어떠한 책임도 지지 않으며, 정보의 정확성이나 완전성을 보장하지 않습니다. CME그룹은 해당 정보 또는 제공되는 하이퍼링크가 제3자의 권리를 침해하지 않음을 보장하지 않습니다. 본 자료가 외부 웹사이트로의 링크를 포함하고 있을 경우라도, CME그룹은 어떠한 제3자 또는 그들이 제공하는 서비스 및 상품에 대하여도 지지 또는 권고, 승인, 보증이나 소개를 하는 것이 아닙니다.

CME Group 및 “芝商所”는 CME Group Inc.의 상표입니다. Globex 로고, E-mini, E-micro, Globex, CME 및 Chicago Mercantile Exchange는 Chicago Mercantile Exchange Inc. (“CME”)의 상표입니다. CBOT 및 Chicago Board of Trade는 Board of Trade of the City of Chicago, Inc. (“CBOT”)의 상표입니다. ClearPort 및 NYMEX는 New York Mercantile Exchange, Inc. (“NYMEX”)의 상표입니다. 이들 상표는 그 소유권자의 서면 승인 없이 수정, 복제, 검색시스템에 저장, 전송, 복사, 배포 또는 사용될 수 없습니다.

Dow Jones는 Dow Jones Company, Inc.의 상표입니다. 그 외의 모든 상표는 각 해당 소유자의 자산입니다.

본문에서 규정 및 상품명세에 대해 언급한 모든 내용은 CME, CBOT, NYMEX의 공식 규정에 따른 것이며 이 공식 규정은 본문 내용에 우선합니다. 계약 명세와 관련한 모든 경우에 있어서 현행 규정을 참고해야 합니다.

CME와 CBOT 및 NYMEX는 각각 싱가포르에서 Recognized Market Operator (공인시장운영자)로 등록되어 있으며 홍콩특별행정구(Hong Kong S.A.R.)의 Automated Trading Service (자동매매서비스) 제공자로 승인을 받았습니다. 뿐만 아니라 본 자료 상의 정보는 일본 법률 제25호 금융상품거래법(1948년, 개정)에 의한 어떠한 해외금융상품시장에 대한 직접적인 접근이나 또는 해외금융상품시장 거래에 대한 청산서비스를 제공하는 것으로 간주할 수 없습니다. CME Europe Limited는 홍콩, 싱가포르, 일본 등 아시아의 어떤 관할권에서도 어떠한 유형의 금융서비스도 제공자로서, 또는 제공할 수 있을 것으로 간주될 만한, 등록이나 허가를 받지 않았습니다. CME Group 산하의 어떤 기관도 중화인민공화국 또는 대만의 어떠한 금융서비스에 대하여도 이를 제공하거나 제공할 수 있을 것으로 간주될 만한 등록이나 허가를 받지 않았습니다. 본 자료는 한국 및 호주에서 각각 자본시장법 제9조 5항 및 2001년 기업법(C)와 그 관련 규정상의 정의에 의한 “전문투자자”에의 배포를 위한 것으로서 그에 따라 배포가 제한됩니다.

Copyright © 2016 CME Group and 芝商所. All rights reserved.

PM999KO/00/0416