

1월 옵션 동향

일 평균 거래량이 430만 계약을 기록하면서 전년 동기 대비 +37% 증가

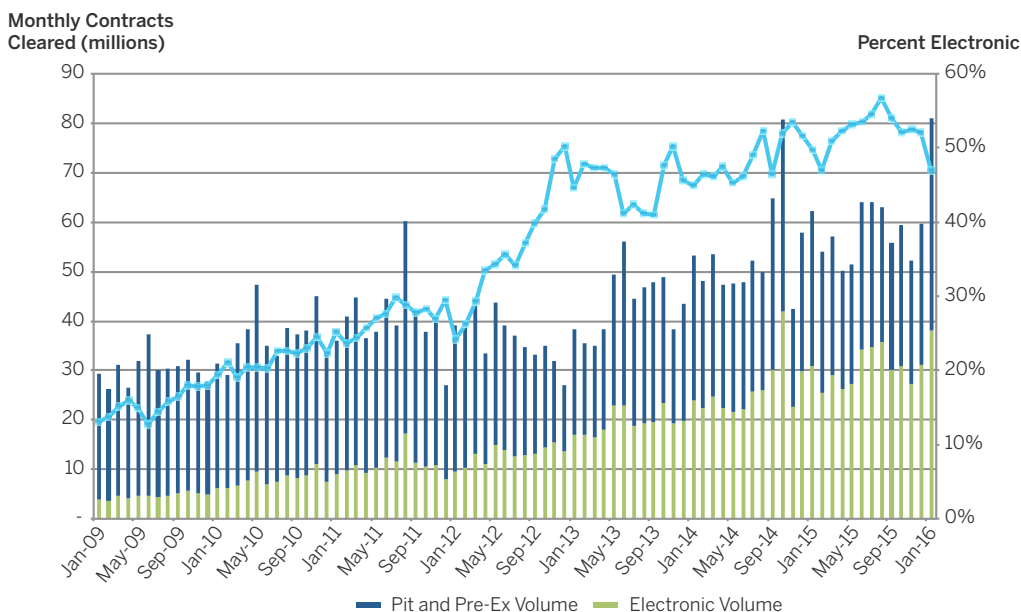
옵션은 불확실한 시장에 맞게 특별히 고안된 것입니다. 1월의 사상 최대 기록은 옵션 상품이 포트폴리오에 유연성, 정확성 및 고유한 적격성을 제공한다는 일종의 증거인 것입니다.

- 옵션 ADV(일 평균 거래량)는 4,263,738 계약 기록, 전년 동기 대비 +37% 증가(이전 기록은 2014년 10월의 350만 계약,
- 전자 거래 옵션 ADV는 2,002,731 계약 기록, 전년 동기 대비 +30% 증가(이전 기록은 2015년 7월의 196만 계약)

1월 통계

자산군	전자 거래 ADV (전년 동기 대비 % 변동)	모든 거래 장소 ADV (전년 동기 대비 % 변동)	월말 미결제 약정
전체 옵션	2,002,731 (+30%)	4,263,738 (+37%)	56,723,828
금리	871,408 (+50%)	2,774,010 (+60%)	39,990,245
주가지수	681,375 (+22%)	744,964 (+22%)	4,264,718
에너지	192,315 (+55%)	397,698 (+14%)	7,462,261
농산물	142,523 (-9%)	214,681 (-21%)	3,176,547
외환(FX)	84,900 (-12%)	89,422 (-11%)	690,055
금속	30,211 (+4%)	42,963 (-7%)	1,140,002

장소별 선물 옵션 월간 거래량



금리 옵션

매일 거래되는 CME Group 금리 옵션의 명목가치는 1조 달러를 초과합니다. 수익률 커브 전반의 모든 옵션을 알고 계십니까?

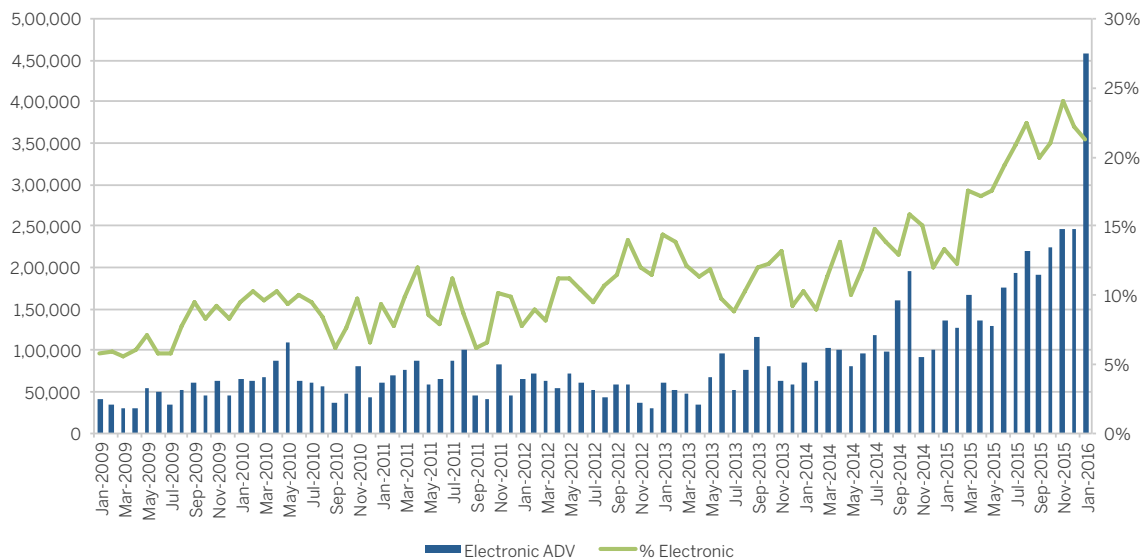
1월 하이라이트

- 금리 옵션 ADV: 2,774,010 계약, 전년 동기 대비 60% 증가
- 전자 거래 금리 옵션 ADV: 871,408 계약, 전년 동기 대비 +50% 증가
- 유로달러 옵션
 - 유로달러 옵션은 1월에 일평균 220만 계약이 거래되었으며(Globex의 거래량은 458,000 계약), 1월 19일에는 4,279,584 계약이 거래되면서 하루 거래량으로는 2013년 6월 24일에 수립된 최고 기록인 3,493,675 계약을 초과함으로써 기록을 경신하였습니다.
 - 1월 중에는 미결제 약정도 1,043만 계약 이상 증가하였으며, 이 중에서 6월 15일 만기 풋(234만 계약 증가)과 12월 15일 만기 풋(236만 계약 증가)이 가장 크게 증가하였습니다. 1월 31일 기준 미결제 약정이 3,650만 계약에 달하면서 2007년 중반에 기록된 사상 최고치인 3700만 계약에 육박하였습니다.
- 초장기 10년 만기 옵션 현재 거래 중: 출시된 이래 106 계약이 거래됨

거래가 가장 활발한 금리 옵션 - 2016년 1월

옵션 상품	티커 (CME Globex)	전자 거래 ADV (전년 동기 대비 % 변동)	모든 거래 장소 ADV (전년 동기 대비 % 변동)	풋옵션(%)
유로달러(분기월, 연속월, 미드커브)	GE, GE0-GE5	458,310 (+237%)	2,151,618 (+110%)	61%
10년물 국채 옵션	OZN	198,567 (-28%)	320,488 (-28%)	51%
5년물 국채 옵션	OZF	75,327 (+45%)	120,871 (+42%)	58%
미국 국채	OZB	71,994 (+23%)	88,510 (+5%)	46%
주간 국채 옵션	ZN1-5, FV1-5, ZB1-5	65,021 (+31%)	88,143 (+19%)	46%
2년물 국채 옵션	OZT	2,080 (-73%)	3,832 (-78%)	54%
초장기 국채	OUB	102 (-78%)	206 (-77%)	67%
30일 만기 연방 기금	OZQ	0	337 (-41%)	84%

유로달러 옵션 전자 거래 ADV



새로운 국채 분석

- 국채 상품에 대한 각종 분석 자료를 제공하는 새로운 퀵스트라이크(QuickStrike) 도구를 시험해 보십시오. 이 분석 자료에는 인도 가능 바스켓을 구성하는 증권 목록, 내재 수익률, 환매조건부채권 금리(repo rates) 뿐만 아니라 권리 행사 가격과 내재 수익률 간의 환산율도 포함되어 있습니다.

cmegroup.com/treasuryanalytics

주가 지수 옵션

1월 일일 거래량이 744,964 계약으로 전년 동기 대비 +22% 증가한 가운데 CME그룹의 주가지수 선물 옵션은 하루 24시간의 유동성과 풍부한 시장심도를 제공하며 전세계 벤치마크 지수에 대한 폭넓은 상품군을 갖추고 있어 매매전략 수행 시 선택의 폭이 넓습니다.

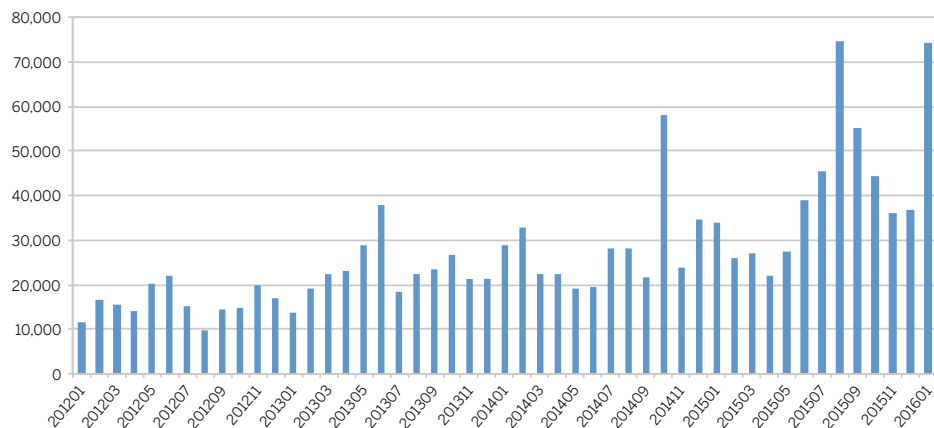
거래가 가장 활발한 지수 옵션 - 2016년 1월

옵션 상품	티커 (CME Globex)	1월 ADV (전년 동기 대비 % 변동)	전자 거래(%)	풋옵션(%)
E-mini S&P 500 지수	ES	436,383 (+26%)	100%	62%
주간 E-mini S&P 500 지수	EW1,EW2, EW4, EW5	147,260 (+5%)	100%	64%
월말 E-mini S&P 500 지수	EW	79,720 (+24%)	100%	62%
S&P 500 지수	SP	50,990 (+35%)	0%	67%
월말 S&P 500 지수:	EV	6,639 (+24%)	0%	69%
주간 S&P 500 지수	EV1, EV2, EV4, EV5	4,600 (-22%)	0%	78%
E-mini 나스닥100 지수	NQ	14,624 (+117%)	100%	55%
주간 E-mini 나스닥 100 지수	QN1, QN2, QN4	1,797 (+127%)	100%	43%
월말 E-mini 나스닥 100 지수	QNE	1,727 (+293%)	100%	64%
E-mini 다우 지수(\$5)	YM	1,224 (+52%)	100%	54%

미국 개장 시간 이외의 시간에 거래 폭증

- 미국 개장 시간 이외의 시간에 하루에 거의 74,342 로트가 매매되면서 2015년 1월 대비 120% 증가하였으며 새로운 뉴스에 따라 언제든지 유동성을 이용할 수 있습니다.

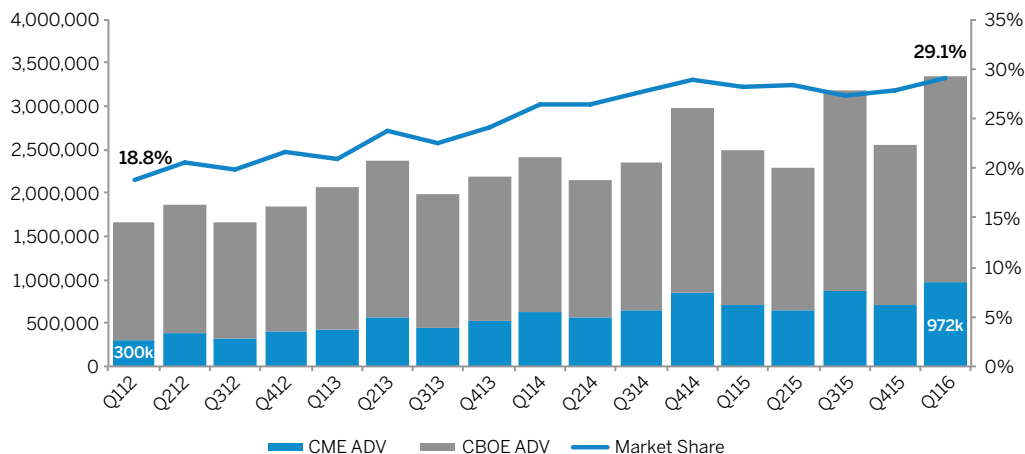
미국 개장 시간 이외 시간의 주가 지수 옵션 ADV



시장 점유율 25% 수준은 결코 무시할 수 없습니다.

- CME의 S&P 500지수 선물 옵션은 5년 연 평균 성장률 42%를 기록했고 CBOE 현금 옵션 및 SPY와 대비하여 25%에 달하는 명목상 조정 시장 점유율을 유지하고 있습니다.

S&P 500 옵션의 월간 시장 점유율



에너지 옵션

가장 광범위하고 유동성이 큰 에너지 옵션 시장으로서 투자자는 본인의 필요에 가장 잘 부합하는 거래 장소와 매매 소프트웨어를 자유롭게 선택할 수 있습니다.

거래가 가장 활발한 NYMEX 옵션 - 2016년 1월

옵션 상품	기호	결제	ADV	미결제 약정
WTI 원유	LO	현물	235,611	2,937,675
WTI 1개월 CSO	7A	금융	11,999	321,055
WTI 1개월 CSO	WA	현물	11,334	306,777
WTI 원유 유럽 옵션	LC	금융	3,842	119,153
WTI 브렌트유 스프레드 옵션	BV	금융	2,464	31,400
주간 WTI 원유 옵션	LO1-LO5	현물	1,056	1,586
브렌트 원유 선물식 증거금 옵션	BZO	금융	329	868
천연 가스 유럽 옵션	LN	금융	101,441	2,761,850
천연 가스 옵션	ON	현물	16,224	147,280
일일 천연 가스 옵션	KD	금융	1,540	0
천연 가스 1개월 CSO	G4	금융	904	21,980
NY Harbor 초저유황경유(ULSD)	OH	현물	3,556	66,992
RBOB 휘발유	OB	현물	2,119	35,187

*2015년 12월 31일 기준 미결제 약정

WTI 원유 옵션 기록

- 1월의 WTI 옵션(LO) 일일 거래량은 235,622 로트로 기록 경신, 전년 동기 대비 28% 증가.
- 1월의 WTI 옵션(LO) 일일 전자 거래량은 167,747 계약으로 기록 경신, 전년 동기 대비 53% 증가
- 1월의 원유 스프레드 일일 전자 거래량은 58,000 계약으로 기록 경신

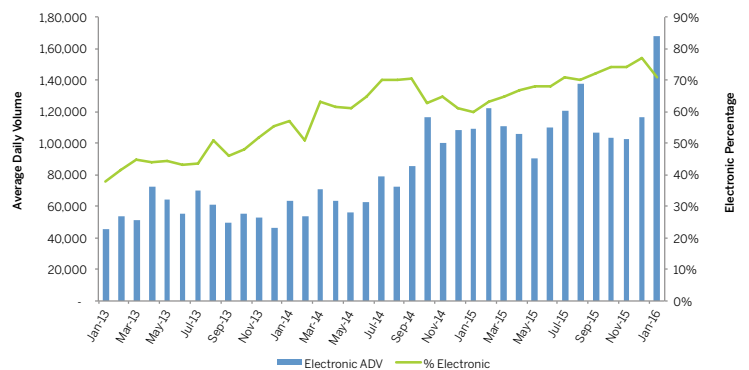
신규 상품인 브렌트 원유 선물식 증거금 옵션(BZO)이 정착 중

- 하루 평균 329 BZO 계약이 거래되었으며 1월 22일에는 1,400 계약이 거래되면서 기록 경신
- 미결제 약정은 최고 수준일 때 2,168 계약에 달했으며 1월이 868 계약으로 마감됨

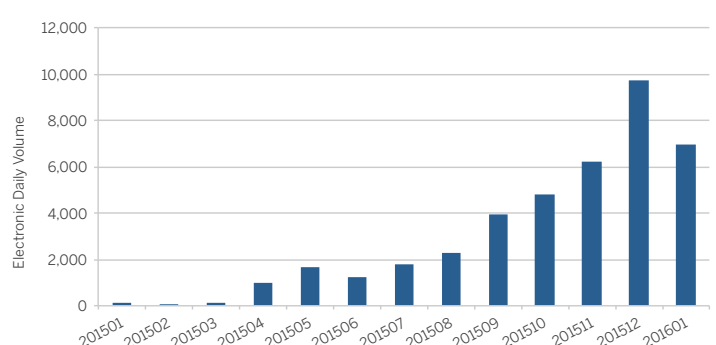
벤치마크 금융 결제 천연 가스 옵션의 견고한 전자 거래량

- 천연 가스 옵션(LN 및 ON)의 거래량의 19% 이상이 전자 거래
- 금융 결제 천연 가스 옵션(LN): 전자 거래 일일 평균 거래량(ADV)은 6,976 계약으로 5,000% 증가(역사상 2번째 최대 거래량)
 - 천연 가스 유럽 옵션(LNE)의 RFQ(호가요청) 활동이 증가하였고 거의 100% 응답률을 보임
- 1월 천연 가스의 일일 전자 거래 스프레드 거래량은 7,896 로트로 전년 동기 대비 487% 증가

NYMEX WTI 옵션 (LO) 전자 거래량 및 백분율



천연 가스 금융 결제 옵션 (LNE) 일일 전자 거래량



농산물 옵션

CME 그룹의 다양한 농산물 옵션은 효과적인 리스크 관리에 필요한 유연성과 풍부한 유동성을 제공할 뿐 아니라 변동성 전략 또는 이벤트 드리븐 매매를 가능케 해줍니다.

1월 동향

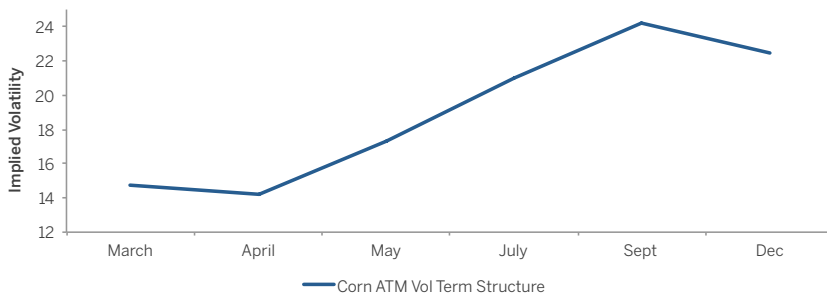
- 가격과 변동성이 계속 하락세를 보이면서 거래량이 하락함
- 곡물 옵션의 단기 만기물 대 장기 만기물을 보면 큰 변동성 차이를 보임
- 12월 옥수수 옵션 미결제 약정이 전년 동기 대비 20% 하락하였고 가격도 하락
- 일일 농산물 옵션 거래량은 214,681 계약으로 전년 동기 대비 21% 하락
- 1월에 거래된 곡물/유지종자 옵션 중 전자 거래 비중은 67%, 가축 옵션과 유제품 선의 경우 각각 64%, 47%

거래가 가장 활발한 농산물 옵션 - 2016년 1월

옵션 상품	1월 ADV	YoY % 변동	전자 거래(%)	풋옵션(%)
옥수수:	66,009	-33%	67%	47%
대두:	58,888	-22%	74%	52%
SRW 소맥	34,140	+9%	68%	36%
생우	20,515	+7%	59%	53%
돈육	8,735	-26%	74%	59%
대두박	7,969	-36%	59%	48%
대두유	7,942	-16%	50%	52%
축산우:	1,793	-23%	85%	59%
3등급 우유	1,119	-9%	56%	40%
KC HRW 소맥	982	-69%	38%	35%
탈지 분유	388	+380%	28%	73%

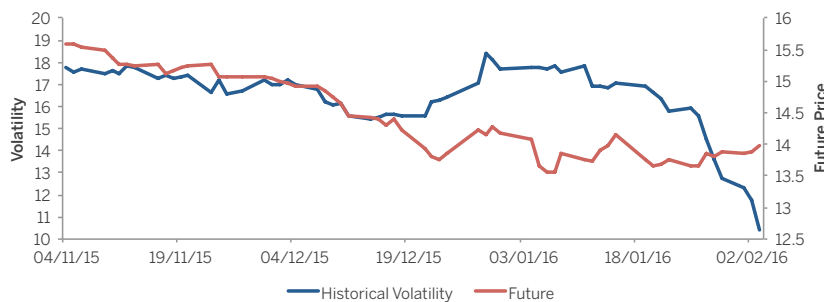
3월 대비 6월을 보면 가파른 옥수수 변동성 곡선을 보임

옥수수 ATM 변동성 기간 구조



3등급 우유 거래량 급락...

3등급 우유



외환(FX) 옵션

하루 FX 옵션 유동성이 100억 달러를 넘어서는 세계 최대의 규제 외환 시장을 이용할 수 있습니다. 이에 힘입어 CME의 외환 시장은 Profit & Loss Readers' Choice Award로부터 '최고의 FX 옵션 플랫폼'으로 선정되었고 거의 모든 시장참여자들이 전자 거래를 통해 CME 그룹의 옵션 상품을 이용하고 있습니다.

1월 하이라이트

- 상관 관계가 매우 높은 원유 시장에서 변동성이 치솟으면서 CAD/USD 옵션 거래량이 12,467 계약으로 104% 급등,
 - 월말 기준, CAD/USD 옵션의 미결제 약정은 77,667 계약으로 30% 증가
- JPY/USD 옵션 일일 거래량은 17,454 계약으로 58% 증가
- 월말 기준, 미결제 약정은 690,055 계약으로 1월에 19% 증가
- 주간 옵션 거래량이 22% 증가하면서 표준 옵션 거래량 보다 많음
- FX 옵션의 95%가 전자 거래

거래가 가장 활발한 FX 옵션 - 2016년 1월

옵션 상품	기호	1월 ADV	YoY % 변동	풋옵션(%)
EUR/USD	6E	39,141	-39%	49%
JPY/USD	6J	17,454	+56%	44%
CAD/USD:	6C	12,467	+104%	41%
GBP/USD:	6B	10,870	+1%	45%
AUD/USD:	6A	8,336	+33%	60%
CHF/USD	6S	499	-74%	53%
MXN/USD	6M	141	+176%	26%

주간 FX 미국방식 옵션

- 일일 주간 옵션 거래량은 18,346 계약으로 전년 동기 대비 22% 증가
 - EUR 주간 옵션: 일평균 거래량 7,985 계약으로 전년 동기 대비 16% 감소
 - CAD 주간 옵션: 일평균 거래량 3,866 계약으로 전년 동기 대비 212% 증가
 - JPY 주간 옵션: 일평균 거래량 3,366 계약으로 전년 동기 대비 82% 증가
 - GBP 주간 옵션: 일평균 거래량 1,772 계약으로 전년 동기 대비 +54% 증가
 - AUD 주간 옵션: 일평균 거래량 1,306 계약으로 전년 동기 대비 +26% 증가
 - CHF 주간 옵션: 일평균 거래량 51 계약으로 전년 동기 대비 78% 감소
- FX 주간 옵션은 미 연준의 업데이트, 고용지표 및 기타 경제관련 이벤트 등 특정 시장상황 발생 시 리스크 헤지 목적으로 이용 가능

대량매매 기준 단위 축소

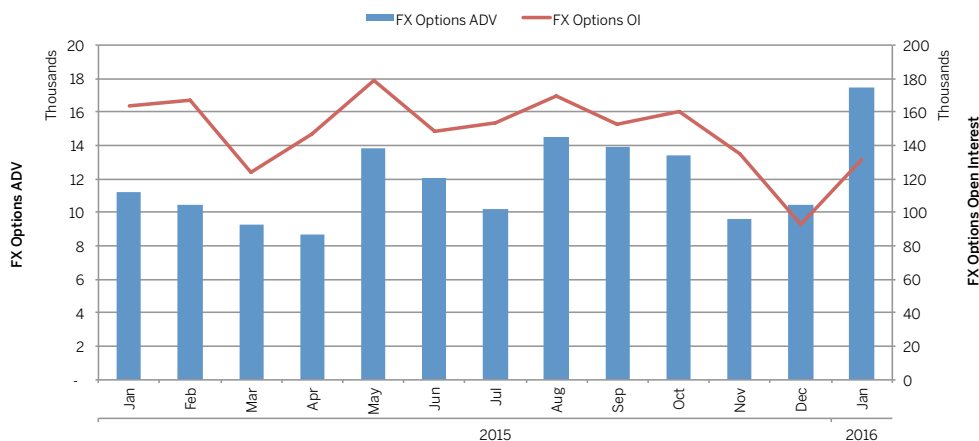
대량매매의 기준 단위 축소에 따른 유연성 확대:

- 30가지 FX 선물의 경우, 50로트에서 10로트로 축소
- 10가지 FX 옵션의 경우, 50로트에서 20로트로 축소
- 청산소 및 FX 옵션 플랫폼 부문에서 상 수상
- 스마트클릭 로그인으로 ClearPort에서 직접 대량매매를 이용할 수 있습니다.

브로커이십니까?

- 귀하의 비즈니스 성장을 위한 다양한 계획을 제공합니다.
fxteam@cmegroup.com 로 당사에 연락해 주십시오.

일본 엔 옵션 - ADV 및 미결제 약정



금속 옵션

세계 최대의 유동성을 자랑하는 CME그룹의 금속 시장에서 COMEX 및 NYMEX 금속 옵션 상품군을 통해 하루 24시간 가까이 견고한 투자기회를 이용하실 수 있습니다. CME Globex와 CME ClearPort 상에서 단기 금 옵션뿐 아니라 금, 은, 백금, 팔라듐, 철광석, 구리의 월간 옵션을 거래할 수 있어 높은 유연성을 자랑합니다.

1월 하이라이트

- 금속 옵션 일평균 거래량 42,963 계약, 전년 동기 대비 7% 감소, 전월 대비 60% 증가
- 금 옵션은 1월에 일평균 37,999 계약이 거래되면서 전년 동기 대비 +4% 증가, 전월 대비 63% 증가
- 금속 옵션의 70%는 CME Globex에서 전자 거래를 통해 거래됨
- 월말 기준, 금속 옵션의 전체 미결제 약정은 1,140,002 계약

거래가 가장 활발한 금속 옵션

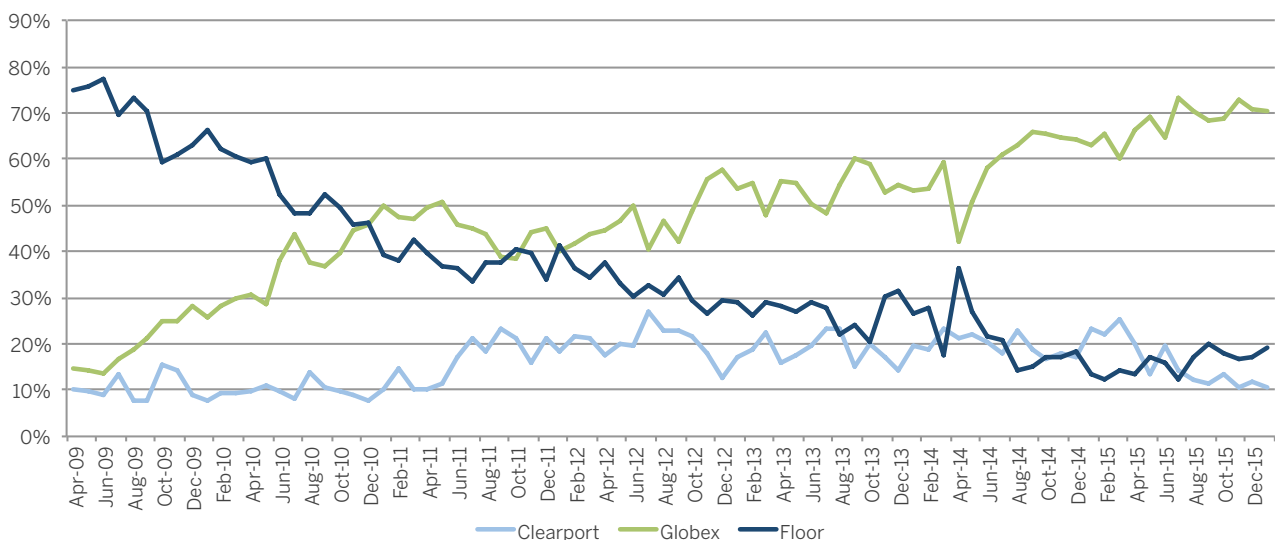
옵션 상품	티커 (CME Globex)	ADV (전년 동기 대비 % 변동)	전자 거래(%)	풋옵션(%)	미결제 약정*
금	OG	37,999 (+4%)	70%	33%	991,674
은	SO	3,847 (-54%)	90%	40%	100,572
철광석	ICT	439 (+189%)	0%	54%	36,681
백금	PO	318 (+3%)	6%	57%	3,980
구리	HX	88 (-11%)	76%	48%	2,593
주간 금 옵션	OG1-OG5	163 (-6%)	81%	69%	841
팔라듐	PAO	108 (-65%)	7%	16%	4,502

*2016년 1월 29일 기준 미결제 약정

구리 옵션

- 2015년 5월 1월부로 CME Group은 구리 옵션 수수료를 COMEX 회원에 대해서는 면제하였고, 비회원에 대해서는 감액하였습니다. 이 같은 새로운 수수료 체계를 통해 귀사의 구리 옵션 거래에 가장 비용효과적인 청산 서비스를 제공합니다. 해당 계약들은 CME Globex와 NYMEX 거래소에 상장되어 있으며 CME ClearPort를 통해 청산됩니다.

장소별 금속 옵션 거래량



금속 옵션 자료

일일 금속 시장 보고서

전날 거래량과 미결제 약정, 풋옵션/콜옵션 비율, 거래가 가장 활발했던 계약월/행사가격 등 전날의 금속 시장 활동과 관련한 보고서를 매일 받아볼 수 있습니다

cmegroup.com/dailymetals

유동성 경고

매매가 실행될 때, 그리고 시장이 비금속 및 귀금속 옵션으로 이동할 때 실시간으로 유동성 경고를 알려드립니다.

cmegroup.com/mtliquiditalerts

세 가지 접근 방법

CME Globex 전자 거래

최근 전자 거래 옵션 시장이 성장함에 따라 시장은 유동성이 더욱 풍부해지고 다양해졌으며 진입과 포지션 청산이 더욱 용이해졌고 주문 실행과 청산결제가 더욱 편리해졌습니다.

- 일일 거래량은 2,002,731 계약으로 기록 경신
- 전자 거래 시장의 속도, 투명성, 접근성 및 유동성
- 전담 시장 조성자들이 지원하는 양방향 시장
- RFQ를 통하여 시장 활동이 적을 때에도 참여자들은 경쟁적인 호가를 확보할 수 있음.

플로어 매매

- 일일 거래량은 1,884,081 계약
- 신속한 거래 준비 및 거의 즉각적인 유동성 활용 가능
- 중개인과 플로어 트레이더가 음성을 통하여 고객을 대신하여 쉽게 가격을 찾고 주문을 효율적으로 실행합니다.

두 방법 병행

- 일일 거래량은 376,925 계약
- 사적 거래 협상을 통한 거래의 통제와 편의성
- CME 청산소가 제공하는 안정성 및 거래 상대방 신용 위험 완화

옵션 도구 및 자료

옵션 상품 페이지

분석 도구, 상품 정보, 교육, 리서치, 도구 및 자료
cmegroup.com/options

퀵스트라이크(QuikStrike) 옵션 가격 결정 및 분석

현재 및 과거의 변동성(행사가별), 거래량 및 미결제 약정 정보, 델타 시트, 옵션 가격 분석, 스프레드 분석 및 리스크 그래프 등을 이용할 수 있습니다.

cmegroup.com/quikstrike

호가 요청(RFQ) 기능

스크린 상으로 브로커시장의 유연성과 가격발견을 이용하거나 멀티레그 옵션 전략으로 즉각적으로 전자 거래 호가를 받아볼 수 있으며 유동성이 낮을 때 특정 상품에 대한 투자자의 관심을 유도합니다.

cmegroup.com/rfq

CME Direct

CME Direct는 사용이 매우 간편한 단일 화면을 통해 CME Group 시장 전반의 옵션 트레이더들에게 최상의 솔루션을 제공합니다.
cmegroup.com/direct

전자 거래 옵션 스포트라이트

전자 거래 추이 및 기회에 관한 분기별 시황 요약
cmegroup.com/electronicoptions

선물 옵션 가이드

옵션에 대한 초보자용 안내서 및 가장 활발히 거래되는 옵션 계약 목록

cmegroup.com/optionsguide

보고서 범위

전년 동기 대비 – 달리 명시되지 않는 경우 전년 동기 대비는 2015년 1월과 2015년 1월의 데이터를 비교

전월 대비 – 2016년 1월과 2015년 12월 비교

오늘 귀하의 전담지원팀에게 연락하십시오

자산운용자

assetmanagers@cmegroup.com

은행

banks@cmegroup.com

일반 기업

commercials@cmegroup.com

헤지펀드

hedgefunds@cmegroup.com

고유자산 운용사

proprietarytrading@cmegroup.com

FCM/증권회사

intermediaries@cmegroup.com



선물 및 스왑 거래는 모든 투자자에게 적합한 것은 아니며 원금손실의 위험이 따릅니다. 선물 및 스왑은 레버리지를 이용하는 투자이며 계약금액의 일정 비율만으로도 거래가 가능하기 때문에 선물 및 스왑 포지션에 예치된 증거금 이상의 손실을 입을 수도 있습니다. 따라서 거래 시 손해를 보더라도 타격을 입지 않을 정도의 자금만을 이용하는 것이 바람직합니다. 또한 모든 거래에서 수익을 기대할 수는 없으므로 한 번의 거래에는 이러한 자금 중 일부만을 투자하는 것이 좋습니다.

본 자료상의 모든 정보 및 기타 자료들을 금융상품에 대한 매수/매도의 제안이나 권유, 금융 관련 자료의 제공, 거래 플랫폼의 구축, 예치금의 활용 또는 수취, 관할권과 유형을 막론한 다른 어떠한 것이라도 금융상품 또는 금융서비스의 제공을 위한 것으로 받아 들여서는 안 됩니다. 본 자료상의 정보는 정보전달의 목적으로만 제공되며 자료를 제공하고자 하는 목적이 아닐뿐더러 자료로 받아들여져서도 안 됩니다. 본 정보는 개인의 목표, 재정적 여건 또는 필요를 고려하지 않았습니다. 본 자료에 따라 행동을 취하거나 이에 의존하기에 앞서 적절한 전문가의 조언을 구하시기 바랍니다.

본 자료상의 정보는 있는 그대로 받아들여져야 하며 명시적이든 묵시적이든 그 내용에 대하여 어떠한 종류의 보증도 하지 않습니다. CME 그룹은 어떠한 오류나 누락에 대하여도 아무런 책임을 지지 않습니다.

본 자료는 CME 그룹이나 또는 그 임직원, 또는 대리인에 의하여 고안되거나 확인 또는 검증되지 않은 정보를 포함하거나 해당 정보에 대한 링크를 제공할 수 있습니다. CME 그룹은 해당 정보에 대해 어떠한 책임도 지지 않으며, 정보의 정확성이나 완전성을 보장하지 않습니다. CME 그룹은 해당 정보 또는 제공되는 하이퍼링크가 제3자의 권리를 침해하지 않음을 보장하지 않습니다. 본 자료가 외부 웹사이트로의 링크를 포함하고 있을 경우라도, CME 그룹은 어떠한 제3자 또는 그들이 제공하는 서비스 및 상품에 대하여도 지지 또는 권고, 승인, 보증이나 소개를 하는 것이 아닙니다.

CME Group 및 “芝商所”는 CME Group Inc.의 상표입니다. Globex 로고, E-mini, E-micro, Globex, CME 및 Chicago Mercantile Exchange는 Chicago Mercantile Exchange Inc. (‘CME’)의 상표입니다. CBOT 및 Chicago Board of Trade는 Board of Trade of the City of Chicago, Inc. (‘CBOT’)의 상표입니다. ClearPort 및 NYMEX는 New York Mercantile Exchange, Inc. (‘NYMEX’)의 상표입니다. 이들 상표는 그 소유권자의 서면 승인 없이 수정, 복제, 검색시스템에 저장, 전송, 복사, 배포 또는 사용될 수 없습니다.

Dow Jones는 Dow Jones Company, Inc.의 상표입니다. 그 외의 모든 상표는 각 해당 소유자의 자산입니다.

본문에서 규정 및 상품명세에 대해 언급한 모든 내용은 CME, CBOT, NYMEX의 공식 규정에 따른 것이며 이 공식 규정은 본문 내용에 우선합니다. 계약 명세와 관련한 모든 경우에 있어서 현행 규정을 참고해야 합니다.

CME와 CBOT 및 NYMEX는 각각 싱가포르에서 Recognized Market Operator (공인시장운영자)로 등록되어 있으며 홍콩특별행정구(Hong Kong S.A.R.)의 Automated Trading Service (자동매매서비스) 제공자로 승인을 받았습니다. 뿐만 아니라 본 자료 상의 정보는 일본 법률 제25호 금융상품거래법(1948년, 개정)에 의한 어떠한 해외금융상품시장에 대한 직접적인 접근이나 또는 해외금융상품시장 거래에 대한 청산서비스를 제공하는 것으로 간주할 수 없습니다. CME Europe Limited는 홍콩, 싱가포르, 일본 등 아시아의 어떤 관할권에서도 어떠한 유형의 금융서비스도 제공자로서, 또는 제공할 수 있을 것으로 간주될 만한, 등록이나 허가를 받지 않았습니다.

CME Group 산하의 어떤 기관도 중화인민공화국 또는 대만의 어떠한 금융서비스에 대하여도 이를 제공하거나 제공할 수 있을 것으로 간주될 만한 등록이나 허가를 받지 않았습니다. 본 자료는 한국 및 호주에서 각각 자본시장법 제9조 5항 및 2001년 기업법(C)와 그 관련 규정상의 정의에 의한 “전문투자자”에의 배포를 위한 것으로서 그에 따라 배포가 제한됩니다.

Copyright © 2016 CME Group and芝商所. All rights reserved.