

OPTIONS

FUTURES

9월 옵션 동향

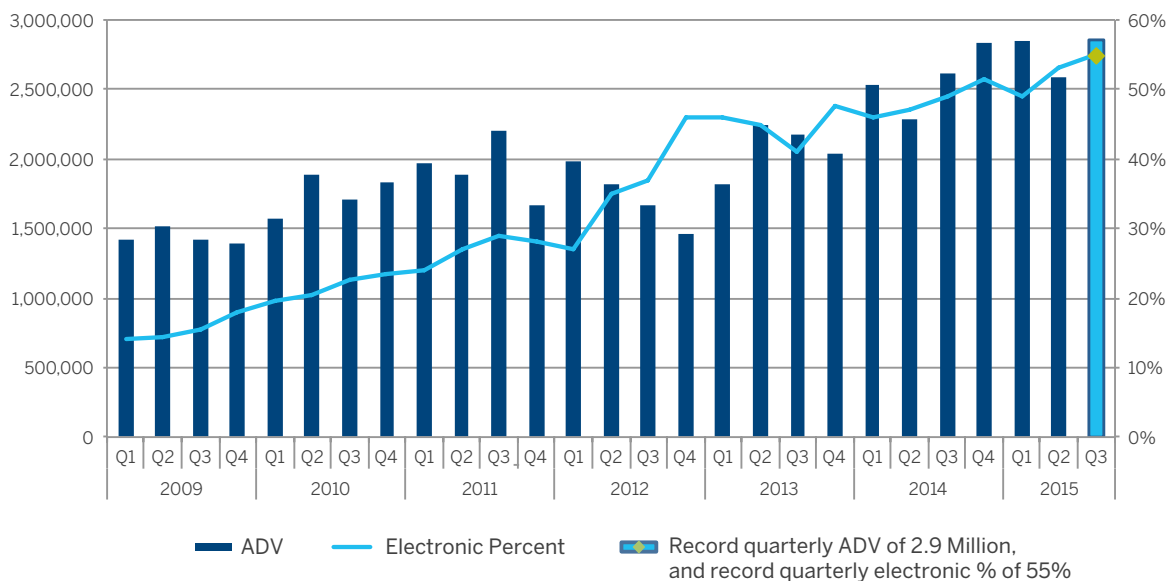
3분기 옵션거래, 하루 290만 건 육박

선물옵션은 듀레이션, 행사 유형 측면에서 더욱 큰 유연성과 정확성을 제공하며 시장참여자들이 각자의 필요에 부합하는 맞춤형 리스크관리전략을 이용할 수 있도록 해줍니다. 뿐만 아니라 전체 옵션거래의 54%가 전자거래라는 점에서 그 어느 때보다 접근성이 높아졌습니다.

9월 & 2015 YTD 통계

자산군	9월 ADV (YOY 변화 %)	2015년 YTD ADV (YOY 변화 %)	9월 전자거래 비율 (YOY 변화)
전체 옵션	2015년 YTD ADV	2,760,691 (+12%)	54% (+7)
금리	9월 전자거래 비율	1,533,385 (+6%)	36% (+1)
주가지수	594,154 (+21%)	559,246 (+18%)	93% (+1)
에너지	248,817 (+12%)	277,088 (+15%)	49% (+6)
농산물	229,372 (-24%)	268,025 (+17%)	64% (+5)
외환(FX)	67,981 (-38%)	86,577 (+39%)	96% (+3)
금속	31,182 (-32%)	36,371 (-10%)	69% (+3)

Options on Futures – Quarterly ADV Growth



금리 옵션

장내거래이든 전자거래이든 CME그룹의 금리 옵션은 시장참여자가 효율적이면서도 규제된 시장에서 다양한 상품 및 그 어느 때보다도 풍부한 유동성을 직접 이용할 수 있도록 해줍니다. CME그룹은 주간 국채 옵션을 추가, 단기 유로달러 미드커브 옵션 및 장기(그린) 유로달러 옵션을 확대하여 대폭 확대된 금리 옵션 기회를 제공합니다.

9월 하이라이트

- 유로달러 옵션
 - 전자거래 ADV는 하루 191,820 계약으로 전년동기대비 20% 증가(2014년 9월: 13%)
 - 유로달러 옵션의 총 미결제약정: 25,350,507 계약, 풋옵션 55%
- 국채 옵션: 전체 국채 옵션 거래 가운데 전자거래의 비중은 65%(2014년 9월의 62% 대비 소폭 증가)
- 연방기금 옵션: 일일 거래량 1,683 계약, 전년동기대비 483 계약 증가
 - 올해 현재까지의 연방기금 옵션 거래량: 전년동기대비 1,158% 증가, 미결제약정 48,507 계약

유로달러 옵션

옵션 상품	티커 (CME Globex)	ADV (YOY 변화 %)	전자거래(%)	풋옵션(%)
유로달러(분기월 및 연속월)	GE	533,160 (104%)	19%	51%
유로달러 미드커브	GE0-GE5	433,302 (-35%)	21%	48%

国债期权

옵션 상품	티커 (CME Globex)	ADV (YOY 변화 %)	전자거래(%)	풋옵션(%)
10년 만기 채권	OZN	268,323 (-29%)	63%	48%
미국 국채	OZB	76,042 (+33%)	70%	45%
5년 만기 채권	OZF	71,477 (-46%)	62%	57%
2년 만기 채권	OZT	16,636 (+43%)	51%	41%
초장기 국채	OUB	140 (-87%)	60%	38%
주간 국채 옵션				
주간 10년 만기	ZN1-5	53,305 (-20%)	69%	52%
주간 5년 만기	FV1-5	18,171 (0%)	81%	49%
주간 30년 만기	ZB1-5	11,313 (9%)	86%	48%

30天联邦基金期权

옵션 상품	티커 (CME Globex)	ADV (YOY 변화 %)	전자거래(%)	풋옵션(%)
30일 만기 연방기금	OZQ	1,683 (483%)	9%	97%

CME Direct를 통한 금리 옵션 매매

CME Direct는 프론트엔드 시스템 내에서 CME그룹의 모든 선물 및 옵션 시장에 접근할 수 있도록 해주는 통합환경입니다. 2015년 10월 30일부로 CME의 EOS Trader 플랫폼이 승인되면 이용자는 CME그룹 시장으로 원활히 접근하기 위하여 CME Direct로의 전환을 시작해야 합니다.

CME Direct는 아래의 기능을 제공합니다.

- 복수 계정으로의 신속한 주문입력 및 매매
- 퀵스트라이크(QuickStrike)와의 통합에 따른 뷰 고급 옵션 분석
- 실시간으로 RFQ와 매매활동을 보여주는 맞춤형 시장활동 피드

cmegroup.com/direct

주가지수 옵션

2015년 일일 거래량이 560,000 계약을 넘어선 가운데 CME그룹의 주가지수 선물옵션은 투자자들이 글로벌 주식 익스포저를 관리하고 전 세계 주요 지수를 기준으로 투자기회를 확보할 수 있는 유연하면서도 유동적인 도구를 제공합니다. CME그룹은 장내거래이든 전자거래이든, 대형주이든 소형주이든, 단기 주간 옵션에서 월말, 나아가 분기 옵션에 이르기까지 다양한 상품군을 갖추고 있어 투자자들이 매매전략 수행 시 선택의 폭이 넓습니다.

3분기, 역대 최고 성과 기록

- 2015년 3분기의 일일 주가지수 옵션 거래량은 650,386 계약으로 최고치 경신(2014년 3분기 대비 32% 증가)
- 주간 E-mini S&P 500지수 옵션 역시 일일 거래량 175,354 계약으로 분기 최고치 경신(2014년 3분기 대비)

E-mini S&P 500지수 옵션

- E-mini S&P 500지수 옵션 전체: 594,154 ADV, 전년동기대비 21% 증가
 - 분기월 및 연속월 E-mini S&P 500지수 옵션: 315,189, 전년동기대비 23% 증가
 - 주간 E-mini S&P 500지수 옵션: 180,225 ADV, 전년동기대비 29% 증가
 - 월말 E-mini S&P 500지수 옵션: 51,155 ADV, 전년동기대비 3% 증가
- 전체 E-mini S&P 500지수 옵션 거래량 가운데 주간 옵션의 비중: 33%
- 스프레드는 9월 E-mini 옵션 거래량의 40%에 해당

S&P 500지수 옵션

- S&P 500지수 옵션: 65,613 ADV, 전년동기대비 49% 증가
 - 주간 S&P 500지수 옵션: 4,735 ADV, 전년동기대비 25% 감소
 - 월말 S&P 500지수 옵션: 5,566 ADV, 전년동기대비 98% 증가

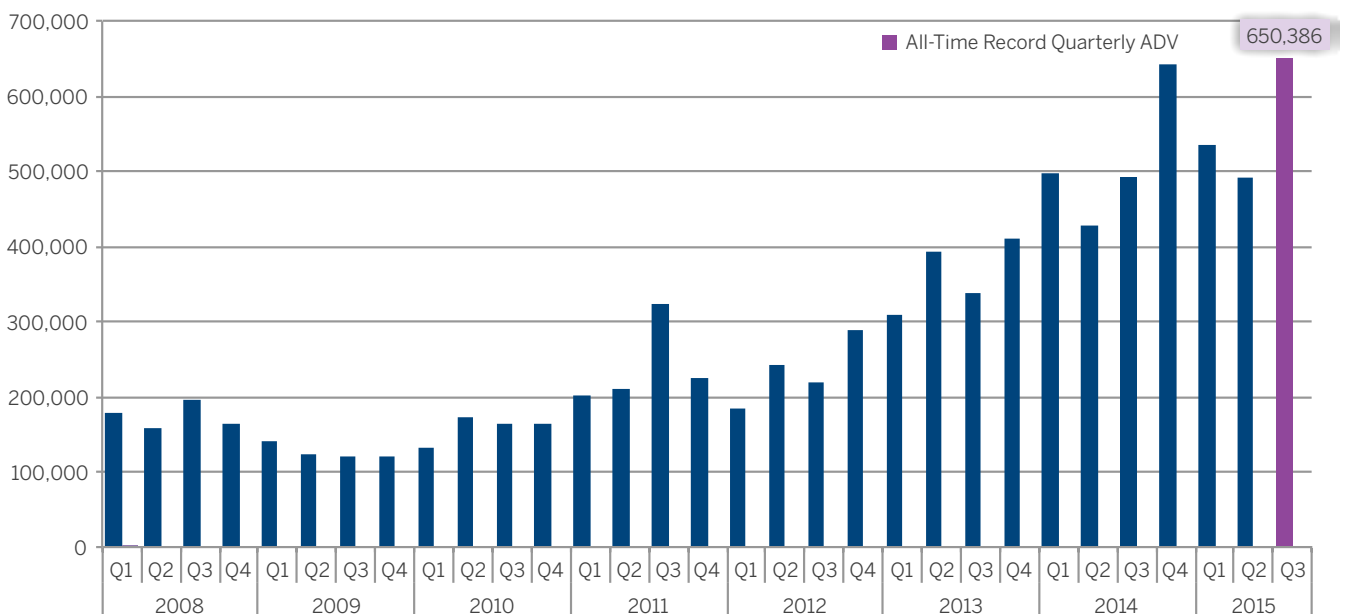
E-mini 나스닥 100지수 옵션

- E-mini 나스닥 100지수 옵션: 3,693 ADV, 전년동기대비 59% 감소
 - 주간 E-mini 나스닥 100지수 옵션: 715 ADV, 전년동기대비 52% 감소

9월 매매 추세

- 주가지수 옵션: 풋옵션 67%
 - E-mini S&P 500지수 옵션: 풋옵션 66%
 - 주간 E-mini S&P 500지수 옵션: 풋옵션 69%
 - 월말 E-mini S&P 500지수 옵션: 풋옵션 70%
 - S&P 500지수 옵션: 풋옵션 67%
 - E-mini 나스닥 100지수 옵션: 풋옵션 69%

Equity Index Options on Futures – Quarterly ADV



에너지 옵션

CME그룹은 원유와 천연가스 및 정제 상품을 중심으로 시장참여자들이 전세계 벤치마크 옵션 상품을 24시간 이용할 수 있도록 해줍니다. CME그룹의 다양한 옵션 상품군은 트레이더가 필요로 하는 유동성과 미결제약정과 더불어 세 가지 매매공간에서 미국방식, 유럽방식, 평균가격, 캘린더스프레드, 단기, 선물스트립 옵션을 매수, 매도할 수 있는 유연성을 제공합니다.

에너지 옵션의 49%는 전자거래

- 일일 에너지 옵션 거래량: 248,817 계약, 전년동기대비 12% 증가
- 일일 전자거래 ADV: 121,489 계약, 전년동기대비 29% 증가
- 에너지 옵션의 월말 총 미결제약정: 820만 계약

원유 옵션

- 원유 옵션 일일 거래량은 228,600 로트, 전년동기대비 78% 증가
- WTI 옵션: 165,505 ADV, 20% 증가
 - WTI 미국방식 옵션(LO): 148,889 ADV, 전년동기대비 23% 증가
 - LO 계약 가운데 전자거래 비중은 72%
 - WTI 캘린더스프레드옵션(금융) (B7A): 8,151 ADV, 전년동기대비 138% 증가
 - WTI 캘린더스프레드옵션(현물) (WAY): 7,521 ADV, 전년동기대비 25% 감소
 - WTI 평균가격옵션(AAO): 1,477 ADV, 전년동기대비 34% 감소
- 10월 12일, 선물거래 증거금 방식의 브렌트유 옵션 출시
 - 옵션 행사 또는 만기 전까지는 프리미엄 미지급
 - 브렌트유 시장의 관례에 부합하는 증거금 방식
 - 2016년 12월까지 수수료 면제(규제당국의 승인 대기 중)

천연가스 옵션 – 천연가스 전자거래 최고치 경신

- 천연가스 유럽 옵션(LN) 전자거래는 일일 거래량 3,939 로트로 5개월 동안 4번째 최고치 경신
- 천연가스 옵션의 18% 이상은 CME Globex 상에서 실행 (2014년 9월: 11%)
- 천연가스 옵션 전자거래의 33%는 RFQ를 통한 스프레드
- 일일 천연가스 옵션(KD): 836 ADV, 전년동기대비 32% 감소

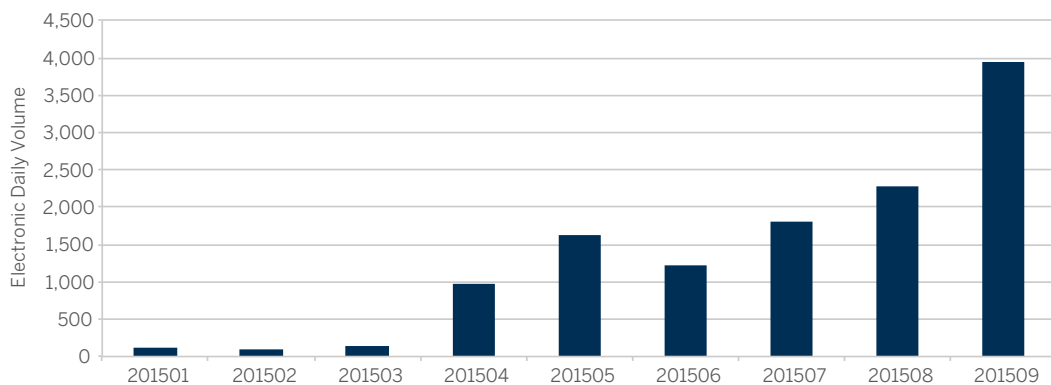
정제 상품 옵션

- 초저유황 경유(ULSD) 현물옵션(OH): 1,892 ADV, 전년동기대비 50% 감소
- 휘발유(RBOB) 옵션: 806 ADV, 전년동기대비 12% 감소

CME Direct 상에서의 에너지 옵션

- CME Direct는 탁월한 에너지 옵션 실행기능 제공
- 9월 CME Direct를 통한 Globex 에너지 옵션 거래량이 강세를 보인 가운데 투자자의 참여는 증가 추세
- 더 자세한 내용은 웹사이트(cmegroup.com/direct) 를 참고하시기 바랍니다.

Natural Gas Financial Option (LN) – Electronic Daily Volume



농산물 옵션

CME그룹의 다양한 농산물 옵션 상품군은 시장참여자들에게 효과적인 리스크 관리에 필요한 유연성을 제공할 뿐 아니라 변동성 전략 또는 이벤트드리븐 매매를 가능케 해줍니다. CME그룹은 곡물, 오일시드, 가축, 유제품 포트폴리오를 통해 캘린더스프레드, 상품간스프레드 옵션 등의 스프레드 옵션에서부터 주간, 단기 헷곡물 옵션 등의 단기 옵션에 이르기까지 폭넓은 투자기회를 제공합니다.

9월 개요

- 일일 농산물 옵션 거래량: 229,372 계약, 전년동기대비 24% 감소(YTD ADV = 270,000, 전년동기대비 17% 증가)
- 9월 기준 곡물/오일시드 옵션 가운데 전자거래 비중은 64%, 가축 옵션의 경우 68%

옵션 상품	9월 ADV	YoY % MTD	2015년 ADV	YoY % YTD	전자거래(%)	풋옵션(%)
옥수수	85,760	-16.2%	96,032	21.0%	64%	51%
대두	66,820	-40.3%	73,204	15.4%	69%	58%
생우	21,279	9.6%	14,099	-14.2%	62%	54%
SRW 소맥	20,313	-9.5%	31,761	30.1%	61%	51%
대두박	10,645	-29.7%	11,586	27.2%	56%	64%
돈육	10,009	-32.1%	11,089	-18.7%	76%	53%
대두유	6,618	9.2%	7,598	8.6%	48%	39%
축산우	2,014	5.7%	1,708	30.3%	90%	63%
3등급 우유	848	-62.3%	1,093	-21.7%	55%	45%
KC HRW 소맥	679	-65.8%	2,038	20.0%	37%	41%

생우 시장

- 생우 옵션은 475,000 계약을 상회하여 두 번째로 높은 MTD 기록
 - 12월물 생우의 내재 변동성이 높은 수준에 육박(거래량의 최대 20%)
 - 9월 들어 총 6일간 가격제한 폭까지 상승
 - 12월물 선물계약은 9월 들어 10% 이상 하락

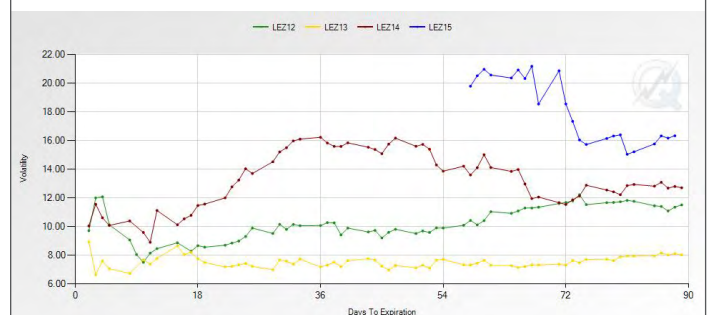
비표준 옵션

- 단기 헷곡물(SDNC) 옵션: 2015 YTD 일평균거래량 13,183 계약, 전년동기대비 97% 증가
 - 2016년 헷곡물의 미결제약정, 월말 기준 17,675 계약으로 증가
- 9월 주간 농산물옵션 일일 거래량: 2,266 계약, 8월 대비 31% 증가
- 9월 캘린더스프레드옵션 일일 거래량: 704 계약, 전년동기대비 85% 증가

신상품: 남미 지역의 단기 헷곡물 옵션, 11월 2일 출시:

- 남미 지역의 수확량을 반영하여 5월물 대두 선물계약을 기반으로 한 신상품
- 남미 지역의 생산자들이 경작 생산주기에 맞춘 곡물가격을 더욱 비용효과적으로 헤지할 수 있도록 수단 제공
- 전세계 곡물 트레이더 및 고객들에게 또 다른 매매·차익거래 기회 제공
- 더 자세한 내용은 웹사이트(cmegroup.com/sdnc)를 참고하시기 바랍니다.

Live Cattle ATM Volatility



외환(FX) 옵션

세계 최고의 FX 시장에서 FX 옵션을 거래하십시오. CME그룹은 주요 통화 및 신흥시장 통화로 표시된 유연한 상품을 통해 FX 익스포저 관리 시 뛰어난 자본효율성과 안정성, 풍부한 기회를 제공합니다. 총 22종의 통화에 기초한 31가지 FX 옵션을 갖추고 있어 뛰어난 유연성과 함께 전세계 최대 규모의 중앙청산기관(CCP)이 제공하는 안전성을 통해 거래 상대방 리스크를 완화할 수 있습니다.

9월 개요

- CME FX 옵션 ADV: 67,981 계약, 전년동기대비 38% 감소
- 9월 FX 옵션 가운데 전자거래의 비중: 96%(2014년 9월: 93%)
- 공매도는 715,472 계약

G10 옵션

- EUR/USD 옵션 일일 거래량 32,961 계약, 전년동기대비 35% 감소
- JPY/USD 옵션: 13,910 ADV, 전년동기대비 7% 감소
- GBP/USD 옵션: 8,468 ADV, 전년동기대비 64% 감소
- AUD/USD 옵션: 7,014 ADV, 전년동기대비 38% 감소, 전월대비 23% 증가
- CAD/USD 옵션: 5,231 ADV, 전년동기대비 31% 감소
- CHF/USD 옵션: 359 ADV, 전년동기대비 78% 감소

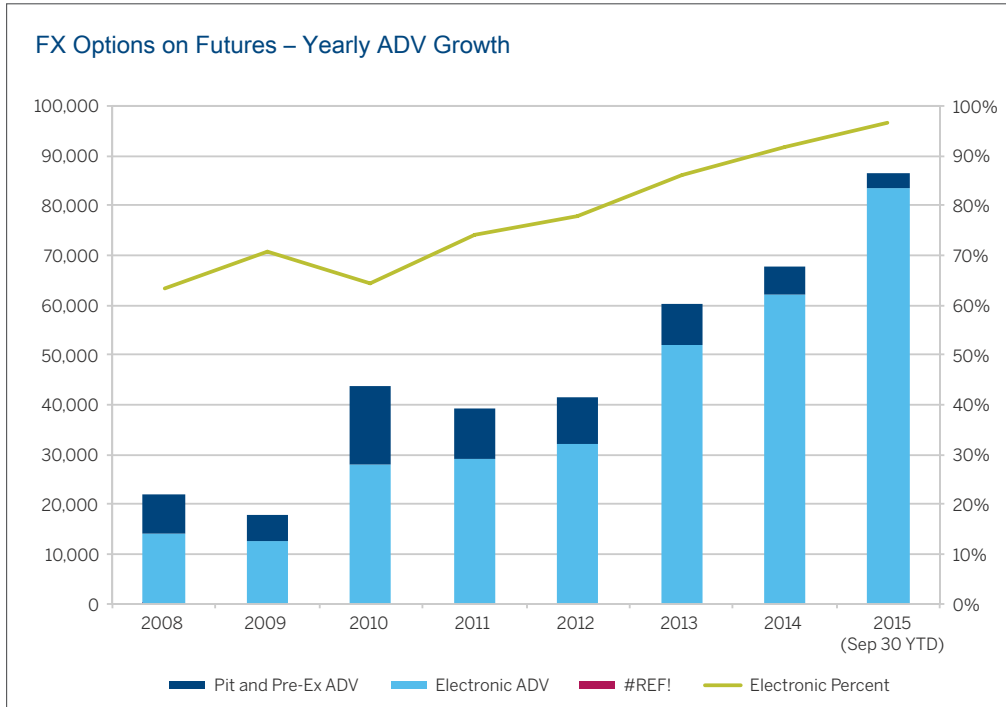
주간 FX 미국방식 옵션

- 일일 주간 옵션 거래량 13,584 계약, 전년동기대비 15% 증가
- EUR 주간: 6,346 ADV, 전년동기대비 23% 감소, 전월대비 3% 감소
- JPY 주간: 2,595 ADV, 전년동기대비 39% 증가, 전월대비 7% 증가
- CAD 주간: 1,612 ADV, 전년동기대비 7% 감소, 전월대비 28% 감소
- AUD 주간: 1,574 ADV, 전년동기대비 37% 감소, 전월대비 56% 증가
- GBP 주간: 1,348 ADV, 전년동기대비 72% 감소, 전월대비 1% 증가
- CHF 주간: 115 ADV, 전년동기대비 67% 감소, 전월대비 57% 증가

매매 추세

- EUR/USD: 풋옵션 55%
- JPY/USD: 풋옵션 38%
- GBP/USD: 풋옵션 49%
- CAD/USD: 풋옵션 47%
- AUD/USD: 풋옵션 39%
- CHF/USD: 풋옵션 47%

FX Options on Futures – Yearly ADV Growth



금속 옵션

CME그룹의 COMEX 및 NYMEX 금속 옵션 상품군을 통해 시장참여자는 단기 금 옵션뿐 아니라 금, 은, 백금, 팔라듐, 철광석, 구리의 월간 옵션을 거래할 수 있습니다. 당사의 모든 상품은 세 개의 거래장소, 즉 CME Globex, CME ClearPort 및 뉴욕 거래소 장내를 통해 거래되므로 투자자는 필요할 때 어디에서든 풍부한 유동성을 최대한 활용할 수 있습니다.

9월 개요

- 금속 옵션: ADV 31,182 계약, 전년동기대비 32% 감소
 - 3분기 ADV: 37,758계약, 전년동기대비 4% 증가
- 전체 금속 옵션 거래 가운데 CME Globex 상의 전자거래가 차지하는 비중: 69%(2014년 8월: 63%)
- 월말 기준 금속 옵션의 총 미결제약정: 1,523,457 계약

귀금속

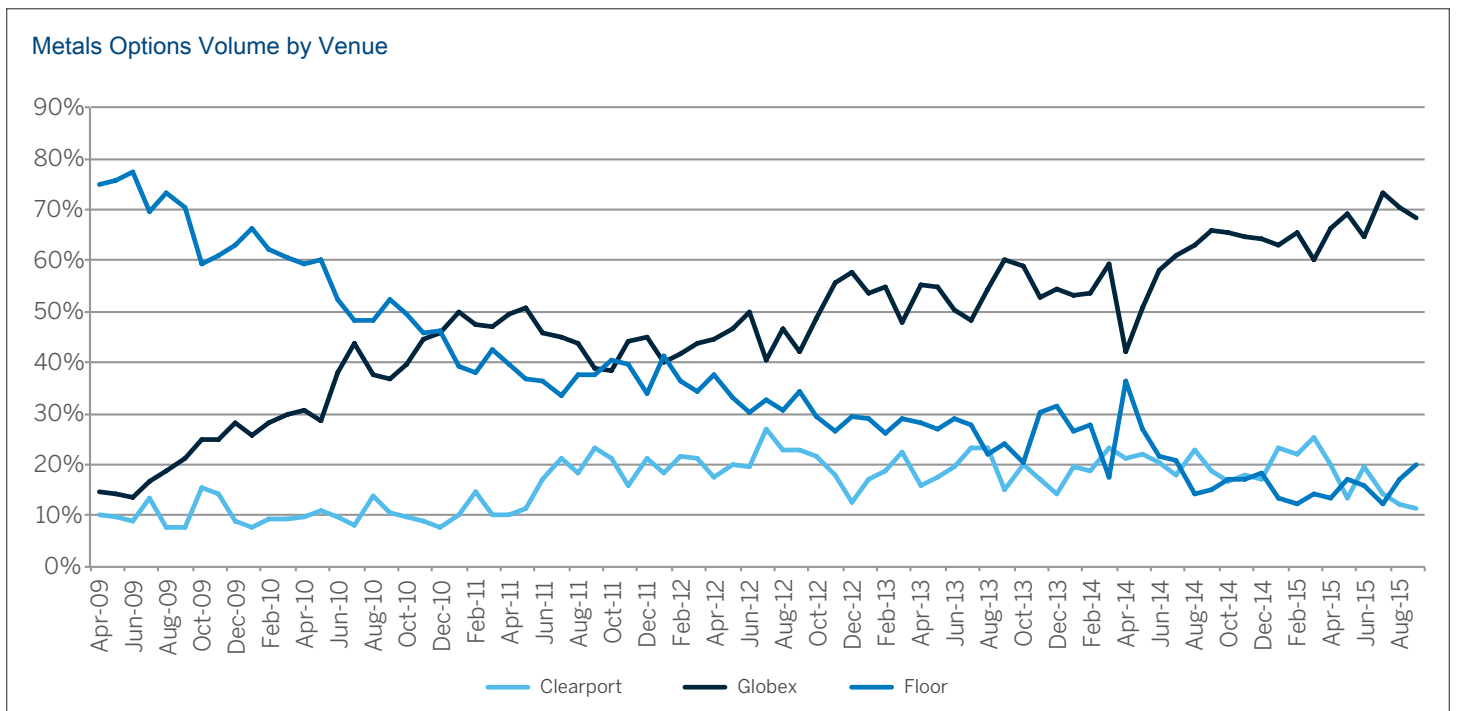
- 금 옵션: ADV 26,860 계약, 전년동기대비 24% 감소
 - 금 옵션의 미결제약정 콜 대 풋 비율 74:26
- 은 옵션: ADV 3,712 계약, 전년동기대비 59% 감소
 - 은 옵션의 미결제약정 콜 대 풋 비율 62:38
- 백금 옵션: ADV 207 계약, 전년동기대비 62% 감소, 전월 대비 369% 증가
- 팔라듐 옵션: ADV 154 계약, 전년동기대비 75% 감소

철 & 비금속

- 철광석 옵션: ADV 57 계약, 전년동기대비 100% 증가
- 구리 옵션: ADV 98 계약, 전년동기대비 4% 증가
 - CME그룹은 2015년 5월 1일 현재 COMEX 회원을 대상으로 구리 옵션 수수료 면제, 비회원을 대상으로는 수수료 인하 혜택을 제공하고 있습니다. 이 같은 새로운 수수료 체계를 통해 귀사의 구리 옵션 거래에 가장 비용효과적인 청산 서비스를 제공합니다. 해당 계약들은 CME Globex와 NYMEX 거래소에 상장되어 있으며 CME ClearPort를 통해 청산됩니다.

주간 금속 옵션

- 주간 금 옵션 일평균거래량: 93 로트
- 정부의 경제지표 발표, 전세계 이벤트 및 시장에 영향을 미치는 기타 요인들과 관련한 리스크를 관리할 수 있는 뛰어난 유연성을 제공하며 짧은 만기를 통해 더욱 낮은 가격으로 시장에 참여할 수 있는 장점이 있습니다.
- 금, 은, 구리 옵션 이용 가능



세 가지 거래 수단

CME Globex

최근 전자거래 옵션 시장이 성장하면서 시장은 유동성이 더욱 풍부해지고 다양해졌으며 진입과 포지션 청산이 더욱 용이해졌고 주문 실행과 청산결제가 더욱 간소화되었습니다.

- 일일 유동성: 1,449,121 계약
- 전자거래 시장의 빠른 속도, 투명성, 접근성 및 유동성
- 전담 시장조정자들이 지원하는 양면시장
- 호가요청(RFQ) – 시장활동이 저조한 시기에도 시장참여자들이 경쟁력 있는 호가를 얻을 수 있음.
- CME Direct의 복합적인 옵션 기능을 통해 CME Globex 상에서 RFQ 발송 가능

장내거래

- 일일 유동성: 1,080,210 계약
- 신속한 셋업과 거의 즉각적인 유동성 이용 가능
- 중개인과 장내 트레이더가 고객을 대신하여 가격발견 및 효율적인 주문 실행

두 거래 방법 병행

- 일일 유동성: 231,361 계약
- 사적 거래 협상에서 가능한 거래 통제와 편의성 제공
- CME 청산소가 제시하는 안정성 및 거래상대방 신용 리스크 완화

옵션 도구 및 자료

옵션 상품 페이지

분석 도구, 상품 정보, 교육, 리서치, 도구 및 자료
cmegroup.com/options

퀵스트라이크(QuikStrike) 옵션 가격결정 및 분석

현재와 과거의 변동성(행사가별), 간략한 거래량 및 미결제약정 정보, 델타 시트, 옵션 가격결정 분석, 스프레드 분석 및 리스크 그래프 등을 이용할 수 있습니다.

cmegroup.com/quikstrike

주가지수 변동성 곡면 보고서

현재 상장되어 거래 가능한 모든 E-mini S&P 500지수 옵션 및 E-mini 나스닥 100지수 옵션의 변동성 곡면을 살펴볼 수 있습니다.

cmegroup.com/volsurface

전자거래 옵션 스포트라이트

전자거래 추이 및 기회에 관한 분기별 시황 요약
cmegroup.com/electronicoptions

선물옵션 가이드

옵션에 대한 기초적 안내서 및 가장 활발히 거래되는 옵션계약 목록

cmegroup.com/optionsguide

Tabb 그룹 보고서

Options on Futures Primed for Expansion(전성기를 맞고 있는 선물옵션 시장)

cmegroup.com/optionsreport

보고서 범위

전년동기대비(YoY) – 별도의 언급이 없는 한 2015년 9월과 2014년 9월 데이터를 비교

전월대비(MoM) – 2015년 9월과 2015년 8월 데이터를 비교

오늘 귀하의 전담지원팀에게 연락하십시오

자산운용자

assetmanagers@cmegroup.com

은행

banks@cmegroup.com

일반 기업

commercials@cmegroup.com

헤지펀드

hedgefunds@cmegroup.com

고유자산 운용사

proprietarytrading@cmegroup.com

FCM/증권회사

intermediaries@cmegroup.com



CME Group

How the world advances

아시아 시장에 대한 입시 면책조항

선물 및 스왑 거래는 모든 투자자에게 적합한 것은 아니며 원금손실의 위험이 따릅니다. 선물 및 스왑은 레버리지를 이용하는 투자이며 계약금액의 일정 퍼센트만 있으면 거래가 가능하기 때문에 선물 및 스왑 포지션에 예치된 증거금 이상의 손실을 입을 수도 있습니다. 따라서 거래 시 손해를 보더라도 타격을 입지 않을 정도의 자금만을 이용하는 것이 바람직합니다. 또한 모든 거래에서 수익을 기대할 수는 없으므로 한 번의 거래에는 이러한 자금 중 일부만을 투자하는 것이 좋습니다.

본 자료 상의 정보 및 기타 자료들을 금융상품에 대한 매수/매도의 제안이나 권유, 금융 관련 자문의 제공, 거래 플랫폼의 구축, 예치금의 활용 또는 수취, 관할권과 유형을 막론한 다른 어떠한 것든지 금융상품 또는 금융서비스의 제공을 위한 것으로 간주하여서는 안 됩니다. 본 자료 상의 정보는 정보전달의 목적으로만 제공되며 자문을 제공하고자 하는 목적이 아닐뿐더러 자문으로 간주되어서도 안 됩니다. 본 정보는 개개인의 목표, 재정적 여건 또는 필요를 고려하지 않았습니다. 본 자료에 따라 행동을 취하거나 이에 의존하기에 앞서 적절한 전문가의 조언을 구하시기 바랍니다.

본 자료 상의 정보는 있는 그대로의 상태로 제공되며 명시적이든 묵시적이든 그 내용에 대하여 어떠한 종류의 보증도 하지 않습니다. CME 그룹은 어떠한 오류나 누락에 대하여도 아무런 책임을 지지 않습니다. 본 자료는 CME그룹이나 또는 그 임직원, 또는 대리인에 의하여 고안되거나 확인 또는 검증되지 않은 정보를 포함하거나 해당 정보에 대한 링크를 제공할 수 있습니다. CME그룹은 해당 정보에 대해 어떠한 책임도 지지 않으며, 정보의 정확성이나 완전성을 보증하지 않습니다. CME그룹은 해당 정보 또는 제공되는 하이퍼링크가 제3자의 권리를 침해하지 않음을 보장하지 않습니다. 본 자료가 외부 웹사이트로의 링크를 포함하고 있을 경우라도, CME그룹은 어떠한 제3자 또는 그들이 제공하는 서비스 및 상품에 대하여도 지지 또는 권고, 승인, 보장이나 소개를 하는 것이 아닙니다.

CME그룹 및 "芝加哥"는 CME Group Inc.의 상표입니다. Globex 로고, E-mini, E-micro, Globex, CME 및 Chicago Mercantile Exchange는 Chicago Mercantile Exchange Inc. ("CME")의 상표입니다. CBOT 및 Chicago Board of Trade는 Board of Trade of the City of Chicago, Inc. ("CBOT")의 상표입니다. ClearPort 및 NYMEX는 New York Mercantile Exchange, Inc. ("NYMEX")의 상표입니다. 이들 상표는 그 소유권자의 서면 승인 없이 수정, 복제, 검색시스템에 저장, 전송, 복사, 배포 또는 사용될 수 없습니다.

Dow Jones는 Dow Jones Company, Inc.의 상표입니다. 그 외의 모든 상표는 각 해당 소유자의 자산입니다.

본문에서 규정 및 상품명세에 대해 언급한 모든 내용은 CME, CBOT, NYMEX의 공식 규정에 따른 것이며 이 공식 규정은 본문 내용에 우선합니다. 계약 명세와 관련한 모든 경우에 있어서 현행 규정을 참고해야 합니다.

CME와 CBOT 및 NYMEX는 각각 싱가포르에서 공인시장운영자(Recognized Market Operator)로 등록되어 있으며 홍콩특별행정구(Hong Kong S.A.R.)의 자동매매서비스(Automated Trading Service) 제공자로 승인을 받았습니