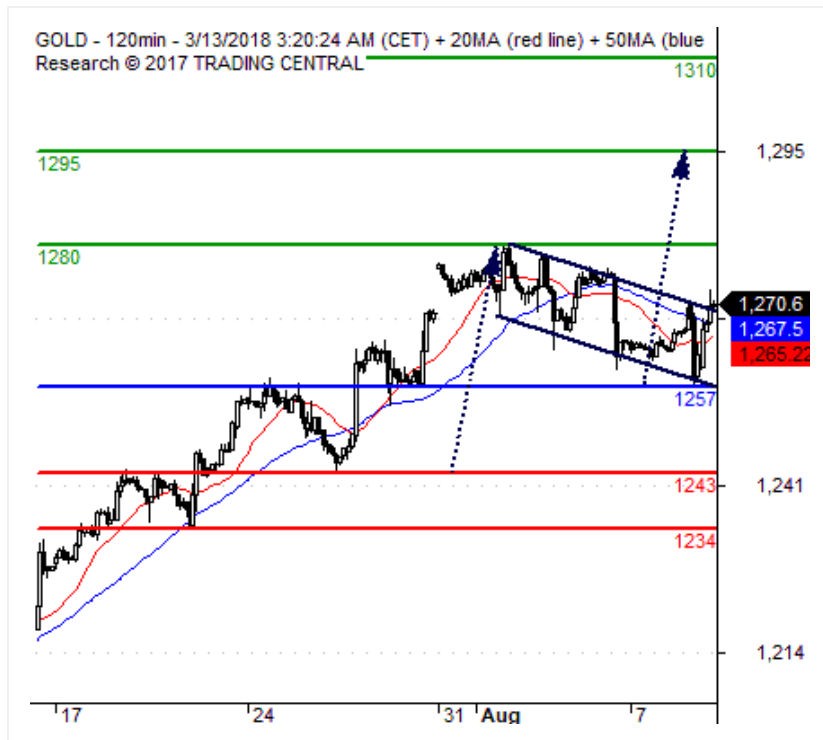


## 調整形態

調整形態（三角旗，旗形，矩形等）是一個非常有用的工具，用於在市場中找到良好的入場點。從心理學的角度來看，這些工具指出多頭和空頭之間的持續交鋒，這很可能會由前面的看漲或看跌共識獲勝。更具體地說，看漲/看跌調整形態強調，買方/賣方利用任何下跌/回補來鞏固其初始頭寸。另外，對面的陣營意識到了，並試圖平倉。一旦模式被確認，旁觀交易者也加入進來。總而言之，當看漲/看跌調整形態被驗證時，三類投資者將加入進來，買入/賣出市場，使其更強。

### <<調整形態>> 黃金期貨2017年10月合約



### 採用的期權策略: 牛市價差套利

因為潛在上升空間受限於向上推算目標價的1295，與單純買入認定期權相比，認購期權價差的策略透過賣出價外的認購期權獲得期權金，從而降低成本。所以，這個策略會同時買入行使價在1275的認購期權並賣出行使價在1295的認購期權。

#### 牛市價差套利: 期權1

交易代碼	OG V7
期權類型	認購期權
期權策略	買入
執行價格	1275.00
到期日	17年10月

#### 牛市價差套利: 期權2

交易代碼	OG V7
期權類型	認購期權
期權策略	賣出
執行價格	1295.00
到期日	17年10月

### 合適的期貨交易策略

交易代碼	GC V7
交易策略	買入
買入價位	1270.60
目標價位	1295.00
止損價位	1257.00
合約到期日	17年10月

### 每手合約潛在上升空間

目標價1295是以圖中箭咀的部份的距離，然後再將這距離在價格1257 向上推算100%。

### 每手合約潛在下跌空間

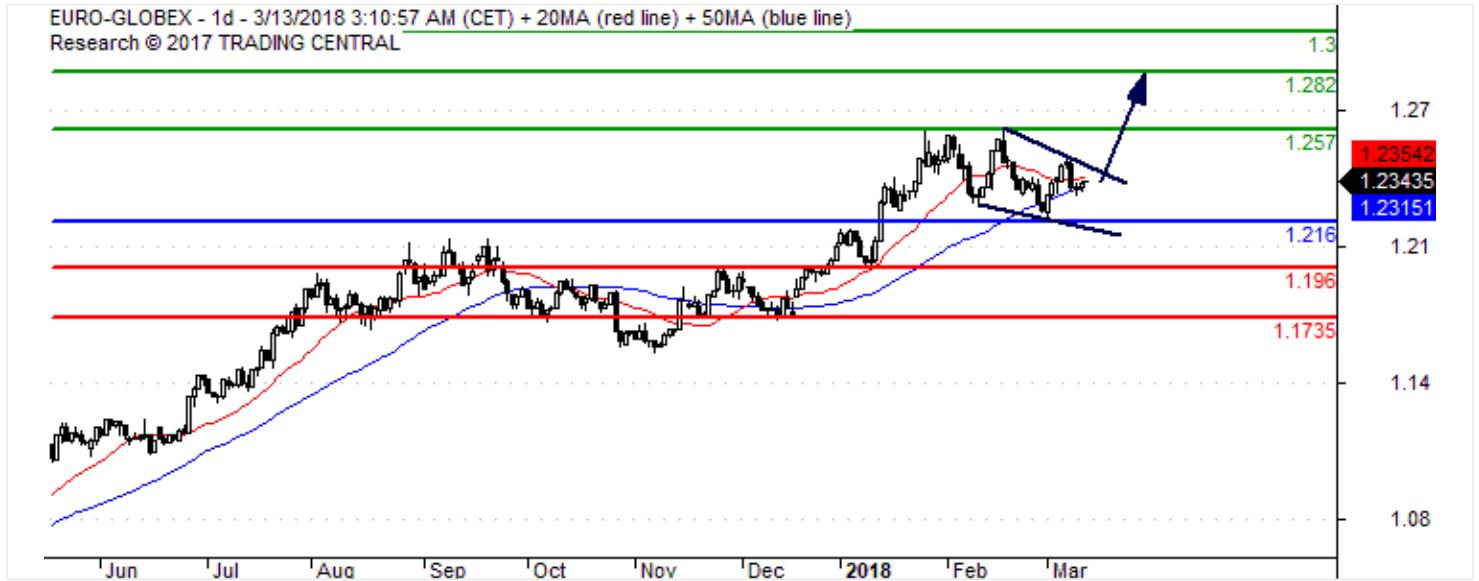
一旦價格下破1257，倉位應該立刻進行止蝕。

### 實際結果

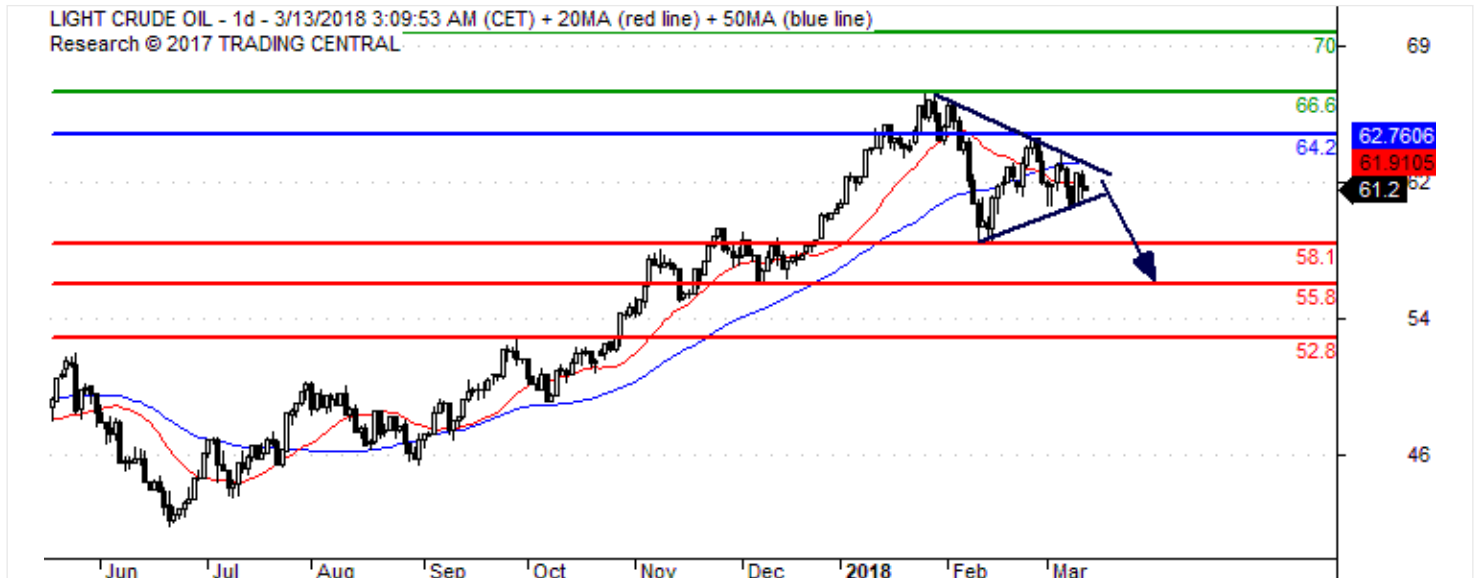


## <<調整形態>> 正在在市場中形成

歐元期貨:6E



原油期貨:CL



## 關於TRADING CENTRAL

TRADING CENTRAL 是一家面向金融市場專業人士的領先投資研究提供商。我們的技術策略涵蓋股票、指數、外彙、商品和固定收益市場。我們對市場的深入了解和專業知識受益于在眾多金融機構交易中積累的豐富經驗。技術分析是公司的核心業務。我們廣受贊譽的分析方法採用了久經考驗的技術指標。不論是日內交易、波段交易，還是長期投資，我們都會為您提供符合各種投資風格要求的圖表與數學分析。領先金融機構利用我們的專業知識進行投資並享受增值體驗：在 45 個國家中，有 200 多家領先的全球性金融機構都選擇信任 TRADING CENTRAL。

### TRADING CENTRAL 免責聲明

所有信息和相關產品，不論是何種性質，都不應視為在建議、誘導或鼓勵公眾買賣任何股份、股票期權、相似金融產品或其他任何金融工具。任何在此觀點只反映TRADING CENTRAL當前的觀點和判斷，可能在未通知的情況下發生改變。本用戶承認並同意：對股份、股票期權和其他相似金融產品進行的任何投資都具有一定程度的不確定性，這是由此類投資的性質決定的。這也表明任何具有此類性質的投資都存在風險，而用戶需要獨自對風險負責。證券類投資可能貶值，這也許會造成您失去全部投資。美國的服務是由 TRADING CENTRAL Americas, Inc 所提供。TRADING CENTRAL 沒有作為一家投資服務提供商在法國註冊，但仍然遵守以下規定和指令，包括：

- «General Regulation Handbook of the AMF» (AMF 一般規制手冊)，第三冊，第三篇，第七章 “Investment Analysts Not Associated with an Investment Services Provider” (與投資服務提供商無關的投資分析師)

- 歐盟委員會第 2006/73 號指令第 24 和 25 條，于 2006 年 8 月 10 日頒布

- 歐盟委員會第 2004/39 號指令，于 2004 年 4 月 21 日頒布

- 歐盟委員會第 2003/125 號指令，于 2003 年 12 月 22 日頒布

未經 TRADING CENTRAL 的明確書面允許，嚴禁以任何形式複製、編輯全部或部分內容。即使TRADING CENTRAL嘗試清除郵件或附件中可能的病毒，但不保證絕對沒有病毒或其他有害元素，也不承擔相應責任