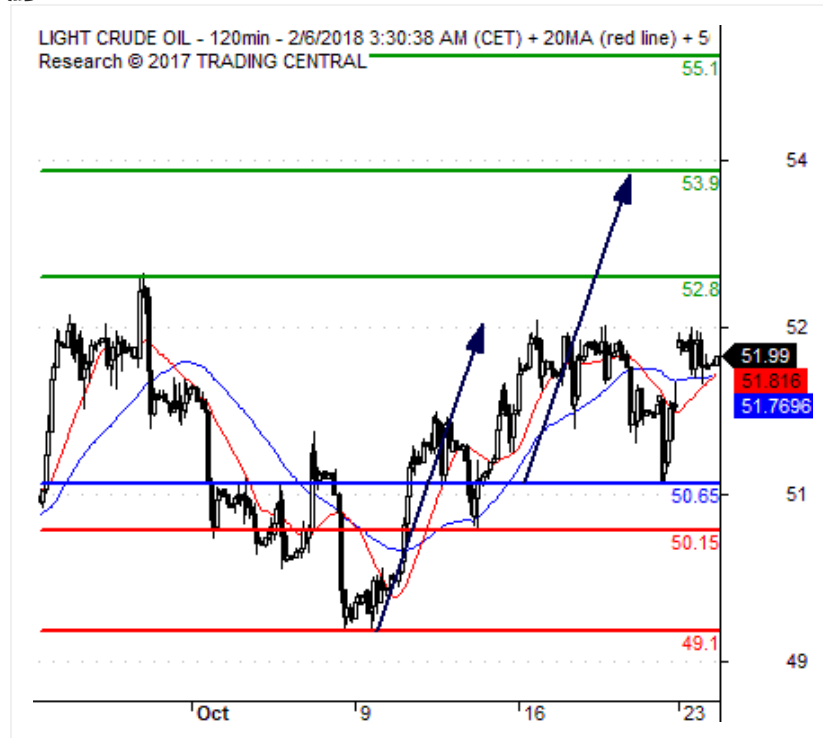


利用黃金交叉信號尋找上升趨勢

黃金交叉出現時，較短期的移動平均線上升並且越過較長期的移動平均線之上。通常情況下，黃金交叉和急劇上升的價格變動同時出現。黃金交叉亦可以用作一個買入信號。這個信號表示顯著的上升趨勢將會跟隨。倉位應該保持不變，直到價格跌至較長期的移動平均線之下。

<<利用黃金交叉信號尋找上升趨勢>>原油期貨2017年11月合約



採用的期權策略: 購買多頭合成期貨

當您持牛市觀點，購買多頭合成期貨是理想的策略因為您不會受到波動率變化的影響。獲利隨市場上漲而增加。獲利嚴格按照平倉價與合成入市價之間的差異計算。有效地賣出認沽期權可以抵消購買認購期權倉位所帶來的時間價值衰減效應風險。

購買多頭合成期貨: 期權1

交易代碼	LO X7
期權類型	認購期權
期權策略	買入
執行價格	52.00
到期日	17年11月

購買多頭合成期貨: 期權2

交易代碼	LO X7
期權類型	認購期權
期權策略	賣出
執行價格	51.50
到期日	17年11月

合適的期貨交易策略

交易代碼	CL X7
交易策略	買入
買入價位	51.99
目標價位	53.90
止損價位	50.65
合約到期日	17年11月

每手合約潛在上升空間

作為跟隨趨勢的策略，大幅上升是有可能的。上升目標是無限。當價格跌至50週期移動平均線之下，倉位應該離場。

每手合約潛在下跌空間

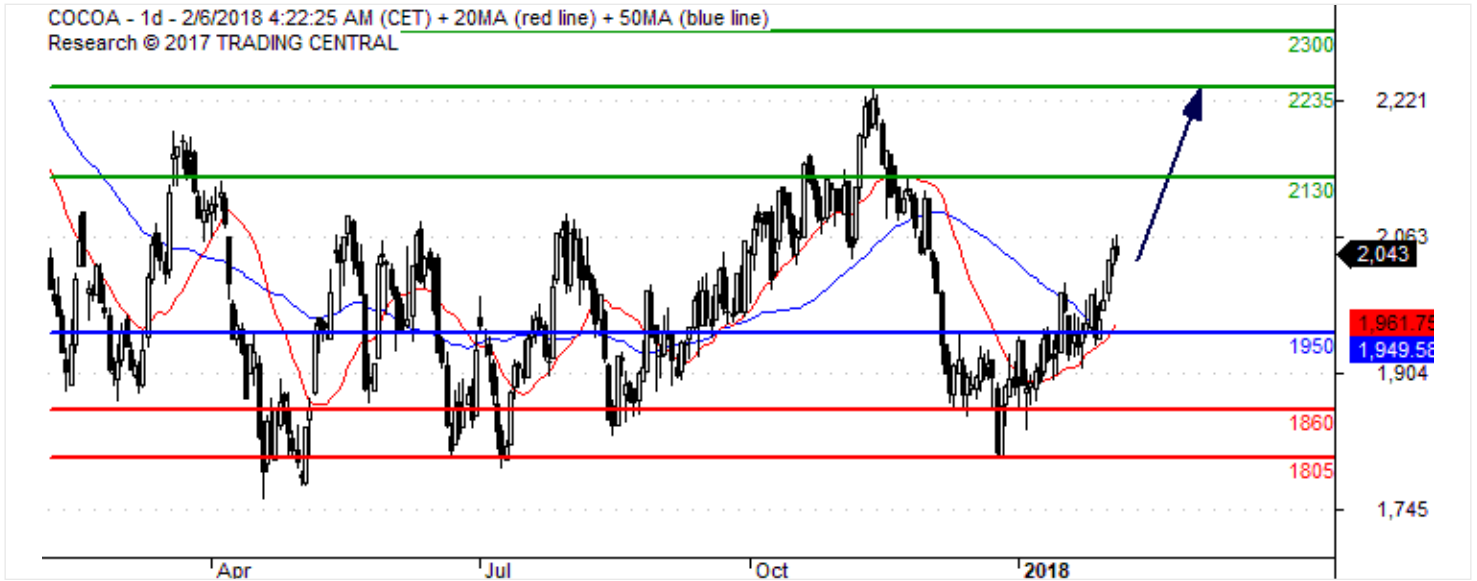
如果價格向下突破了50週期移動平均線，倉位應該止損離場。

實際結果

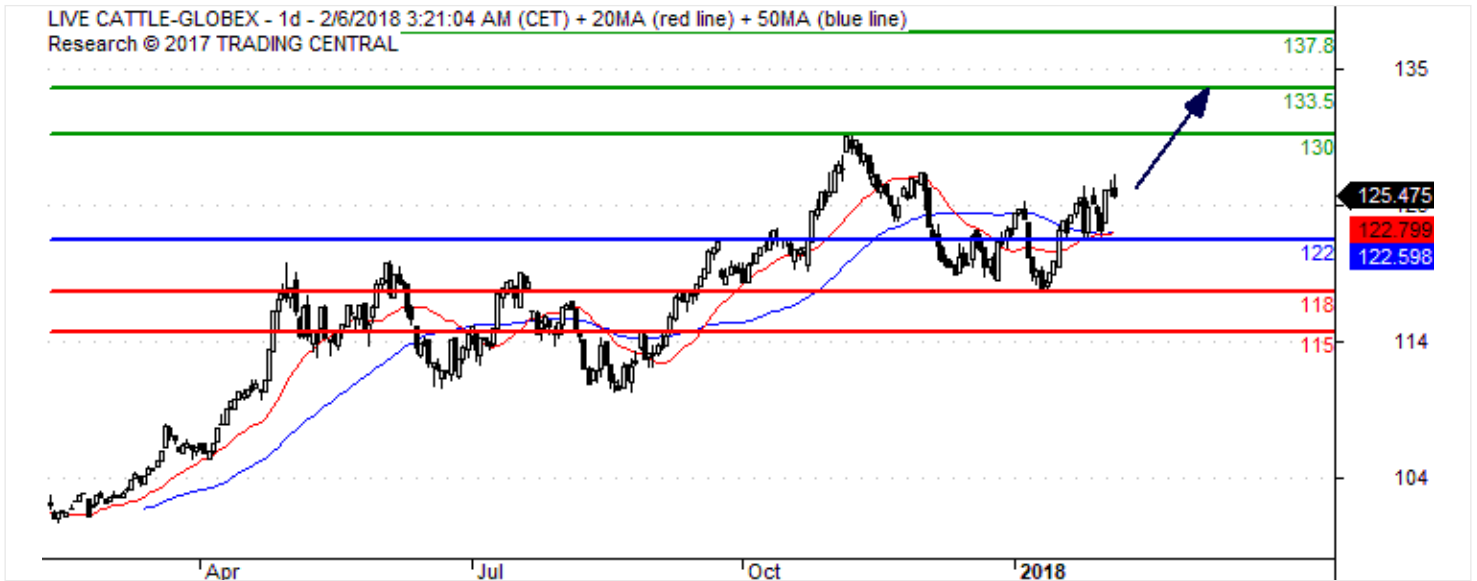


<<黃金交叉>> 正在在市場中形成

可可期貨:CC



活牛期貨:LE



關於TRADING CENTRAL

TRADING CENTRAL 是一家面向金融市場專業人士的領先投資研究提供商。我們的技術策略涵蓋股票、指數、外彙、商品和固定收益市場。我們對市場的深入了解和專業知識受益于在眾多金融機構交易中積累的豐富經驗。技術分析是公司的核心業務。我們廣受贊譽的分析方法采用了久經考驗的技術指標。不論是日內交易、波段交易，還是長期投資，我們都會為您提供符合各種投資風格要求的圖表與數學分析。領先金融機構利用我們的專業知識進行投資並享受增值體驗：在 45 個國家中，有 200 多家領先的全球性金融機構都選擇信任 TRADING CENTRAL。

TRADING CENTRAL 免責聲明

所有信息和相關產品，不論是何種性質，都不應視為在建議、誘導或鼓勵公眾買賣任何股份、股票期權、相似金融產品或其他任何金融工具。任何在此觀點只反映TRADING CENTRAL當前的觀點和判斷，可能在未通知的情況下發生改變。本用戶承認並同意：對股份、股票期權和其他相似金融產品進行的任何投資都具有一定程度的不確定性，這是由此類投資的性質決定的。這也表明任何具有此類性質的投資都存在風險，而用戶需要獨自對風險負責。證券類投資可能貶值，這也許會造成您失去全部投資。美國的服務是由 TRADING CENTRAL Americas, Inc 所提供。TRADING CENTRAL 沒有作為一家投資服務提供商在法國註冊，但仍然遵守以下規定和指令，包括：

- «General Regulation Handbook of the AMF» (AMF 一般規制手冊)，第三冊，第三篇，第七章 “Investment Analysts Not Associated with an Investment Services Provider” (與投資服務提供商無關的投資分析師)
- 歐盟委員會第 2006/73 號指令第 24 和 25 條，于 2006 年 8 月 10 日頒布
- 歐盟委員會第 2004/39 號指令，于 2004 年 4 月 21 日頒布
- 歐盟委員會第 2003/125 號指令，于 2003 年 12 月 22 日頒布

未經 TRADING CENTRAL 的明確書面允許，嚴禁以任何形式複製、編輯全部或部分內容。即使TRADING CENTRAL嘗試清除郵件或附件中可能的病毒，但不保證絕對沒有病毒或其他有害元素，也不承擔相應責任