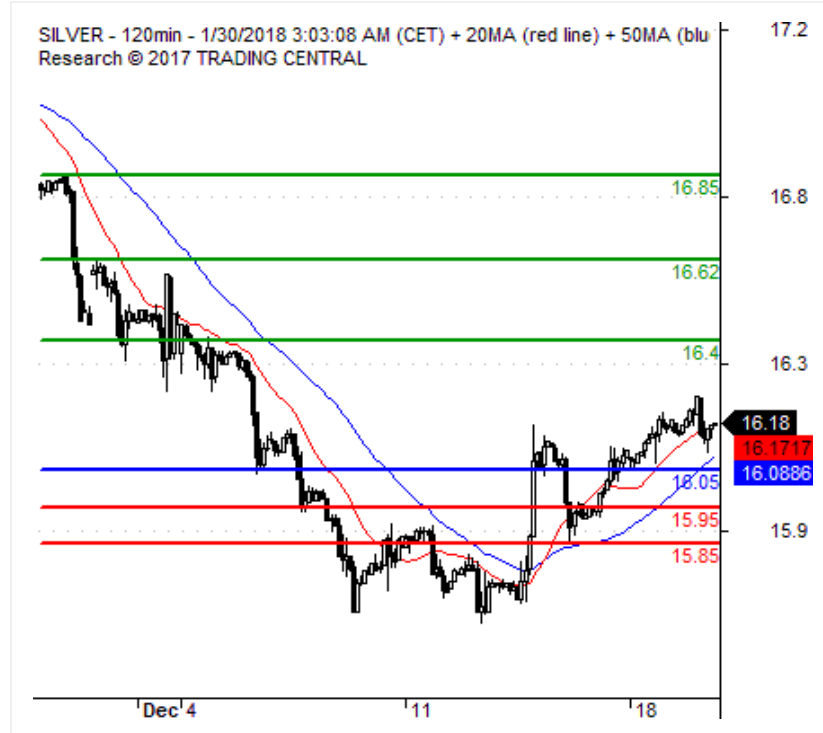


利用移動平均線支持位尋找交易機會

交易員可以通過運用關鍵的移動平均線作交易工具來尋找交易機會。最常用的移動平均線周期是20, 50和200。移動平均線有助於識別上升趨勢線的支持位和下降趨勢的阻力位，並可以在任何時間的圖表中應用。在上升趨勢的情況下，當移動平均線支持位確定後，交易員可以在第二根陰陽燭間開立買入倉位。止損應該放置在移動平均線下方。只要移動平均線還在充當支持，升勢應該持續直至價格向下突破至移動平均線之下。

<<利用移動平均線支持位尋找交易機會>>白銀期貨2017年10月合約



採用的期權策略: 多頭風險反轉

當您持牛市觀點且對波動率不確定時，多頭風險反轉期權策略可以使用。除了在一個平展區間內沒有或幾乎沒有盈虧外，其風險回報與“多頭期貨”相同。當市場上漲超過多頭看漲期權敲定價時，獲利增加。當市場下跌超過空頭看跌期權時，損失增加。

多頭風險反轉: 期權1

交易代碼	SO H8
期權類型	認購期權
期權策略	買入
執行價格	16.25
到期日	18年3月

多頭風險反轉: 期權2

交易代碼	SO H8
期權類型	認沽期權
期權策略	賣出
執行價格	16.00
到期日	18年3月

合適的期貨交易策略

交易代碼	SI H8
交易策略	買入
買入價位	16.18
目標價位	16.62
止損價位	16.05
合約到期日	18年3月

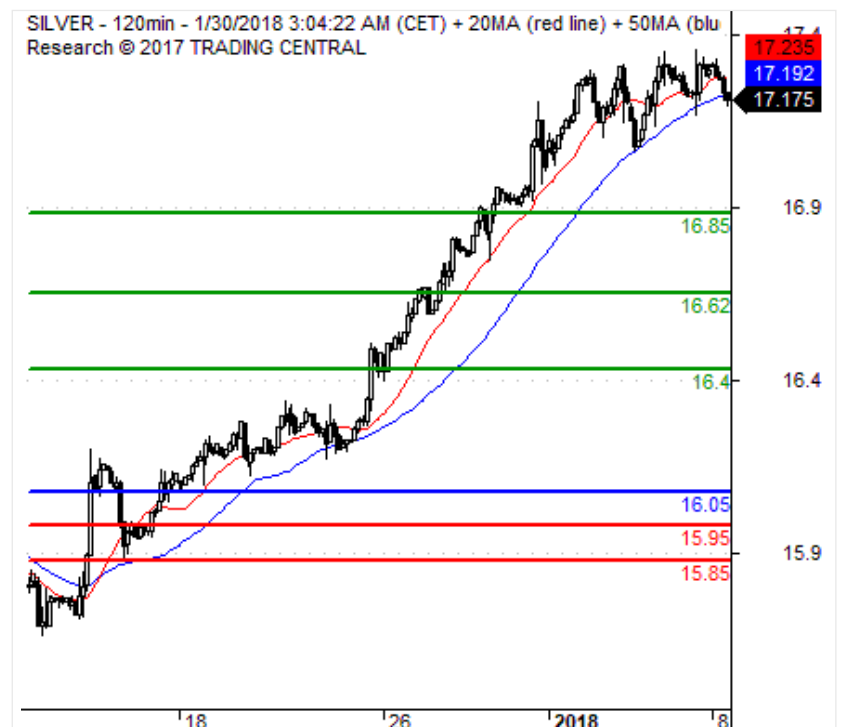
每手合約潛在上升空間

作為跟隨趨勢的策略，大幅上升是有可能的。倉位可以保持直至該期權到期或價格向下突破了上升的50周期移動平均線（追蹤止損以保護利潤）。

每手合約潛在下跌空間

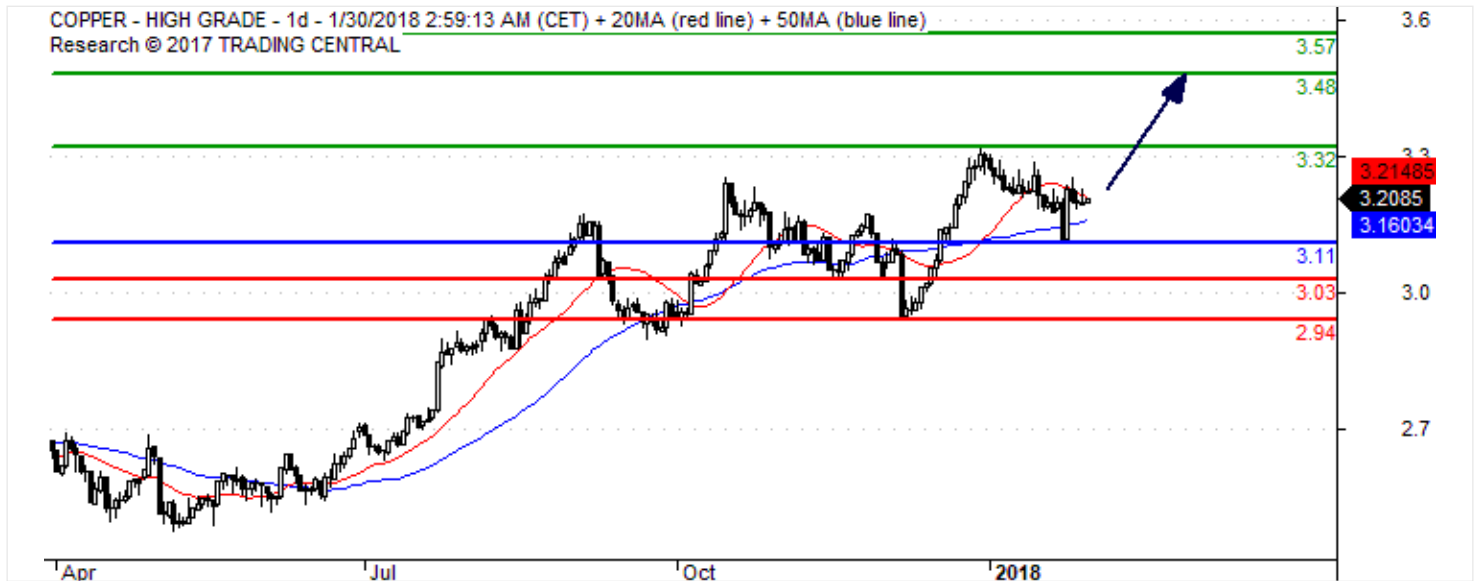
如果價格向下突破了50周期移動平均線，倉位應該止損離場。

實際結果

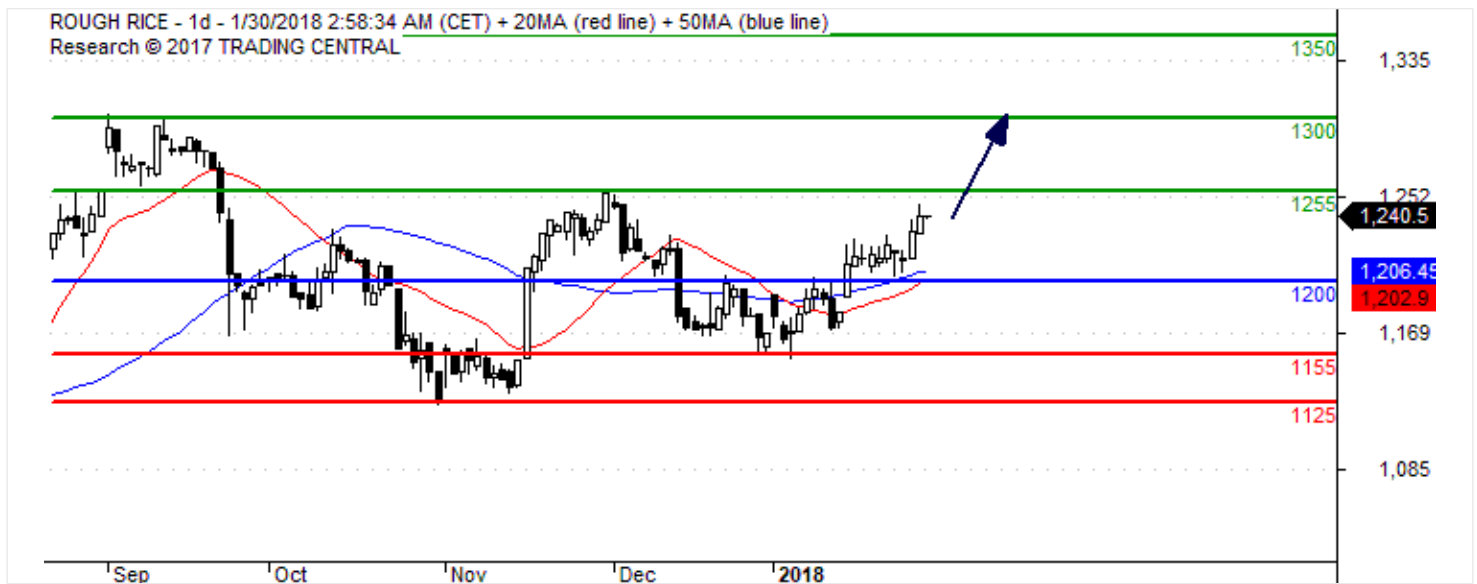


<<移動平均線支持位>> 正在在市場中形成

銅期貨:HG



糙米期貨:ZR



關於TRADING CENTRAL

TRADING CENTRAL 是一家面向金融市場專業人士的領先投資研究提供商。我們的技術策略涵蓋股票、指數、外彙、商品和固定收益市場。我們對市場的深入了解和專業知識受益于在眾多金融機構交易中積累的豐富經驗。技術分析是公司的核心業務。我們廣受贊譽的分析方法采用了久經考驗的技術指標。不論是日內交易、波段交易，還是長期投資，我們都會為您提供符合各種投資風格要求的圖表與數學分析。領先金融機構利用我們的專業知識進行投資並享受增值體驗：在 45 個國家中，有 200 多家領先的全球性金融機構都選擇信任 TRADING CENTRAL。

TRADING CENTRAL 免責聲明

所有信息和相關產品，不論是何種性質，都不應視為在建議、誘導或鼓勵公眾買賣任何股份、股票期權、相似金融產品或其他任何金融工具。任何在此觀點只反映TRADING CENTRAL當前的觀點和判斷，可能在未通知的情況下發生改變。本用戶承認並同意：對股份、股票期權和其他相似金融產品進行的任何投資都具有一定程度的不確定性，這是由此類投資的性質決定的。這也表明任何具有此類性質的投資都存在風險，而用戶需要獨自對風險負責。證券類投資可能貶值，這也許會造成您失去全部投資。美國的服務是由 TRADING CENTRAL Americas, Inc 所提供。TRADING CENTRAL 沒有作為一家投資服務提供商在法國註冊，但仍然遵守以下規定和指令，包括：

- «General Regulation Handbook of the AMF» (AMF 一般規制手冊)，第 III 冊，第 III 篇，第 VII 章 “Investment Analysts Not Associated with an Investment Services Provider” (與投資服務提供商無關的投資分析師)

- 歐盟委員會第 2006/73 號指令第 24 和 25 條，于 2006 年 8 月 10 日頒布

- 歐盟委員會第 2004/39 號指令，于 2004 年 4 月 21 日頒布

- 歐盟委員會第 2003/125 號指令，于 2003 年 12 月 22 日頒布

未經 TRADING CENTRAL 的明確書面允許，嚴禁以任何形式複製、編輯全部或部分內容。即使TRADING CENTRAL嘗試清除郵件或附件中可能的病毒，但不保證絕對沒有病毒或其他有害元素，也不承擔相應責任