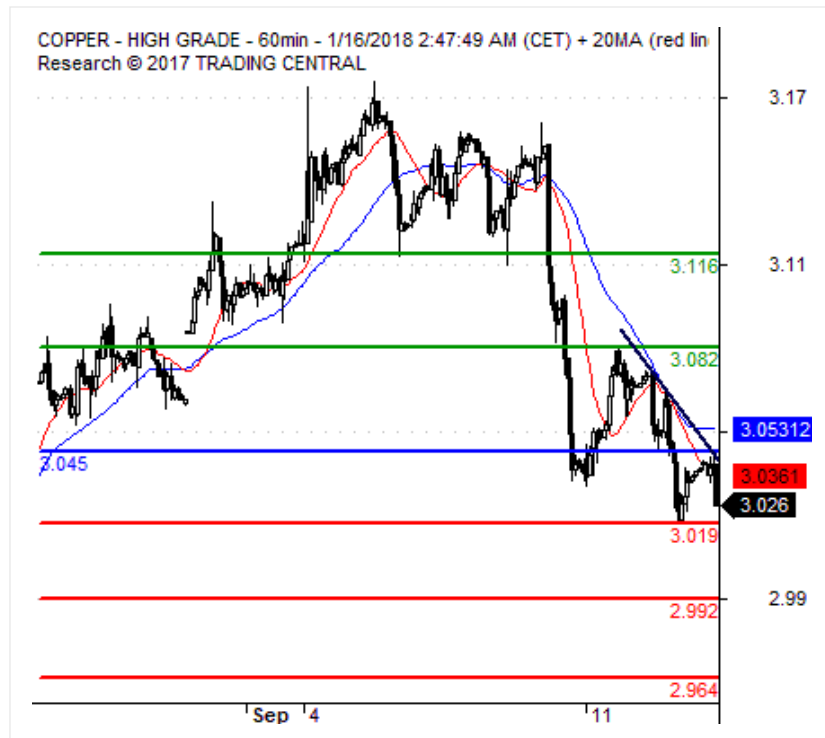


下降趨勢線

下降趨勢線是其中一個最簡單的技術分析工具。這是一個重要的方法來識別市場的趨勢並在市場波動中取得優勢。下降的趨勢線是畫一條直線連接一系列的下降頂部。一旦您識別了2個較低的高位就能畫出下降趨勢線，並預期在第三個低位得阻力作用。這是適合方向性交易的策略，並在下降趨勢線的頂部放置追蹤止損以保護累積的收益。

<<下降趨勢線>> 銅期貨2017年9月合約



採用的期權策略: 空頭合成期貨

當您看淡市場時，空頭合成期貨是理想的策略，因為它並不會受波動性影響。當市場時下降時，利潤也會提升。利潤是取決於期貨合成策略的買入價格和賣出價格的差距。賣出認購期權可以消除買入認沽期權的時間值損失。

空頭合成期貨: 期權1

交易代碼	HX U7
期權類型	認沽期權
期權策略	買入
執行價格	3.00
到期日	17年9月

空頭合成期貨: 期權2

交易代碼	HX U7
期權類型	認購期權
期權策略	賣出
執行價格	3.05
到期日	17年9月

合適的期貨交易策略

交易代碼	HG U7
交易策略	賣出
買入價位	3.026
目標價位	2.992
止損價位	3.045
合約到期日	17年9月

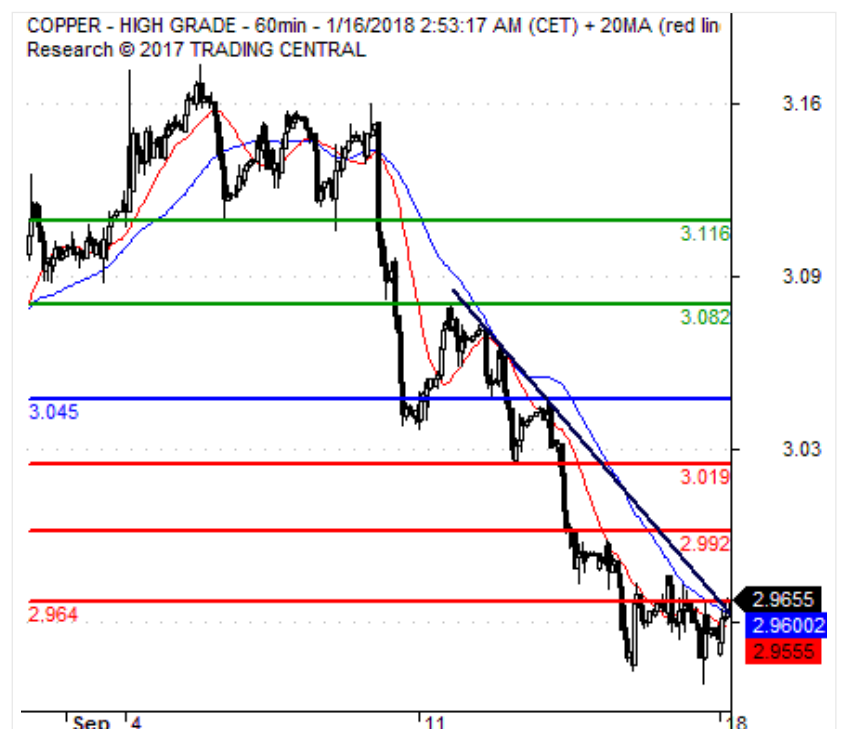
每手合約潛在上升空間

目標價設於2.992，因為這是最合理支持位(8月24日的支持位)。以一個趨勢跟隨策略來說，我們的倉位不應該賣出直至確認下降趨勢線被突破。

每手合約潛在下跌空間

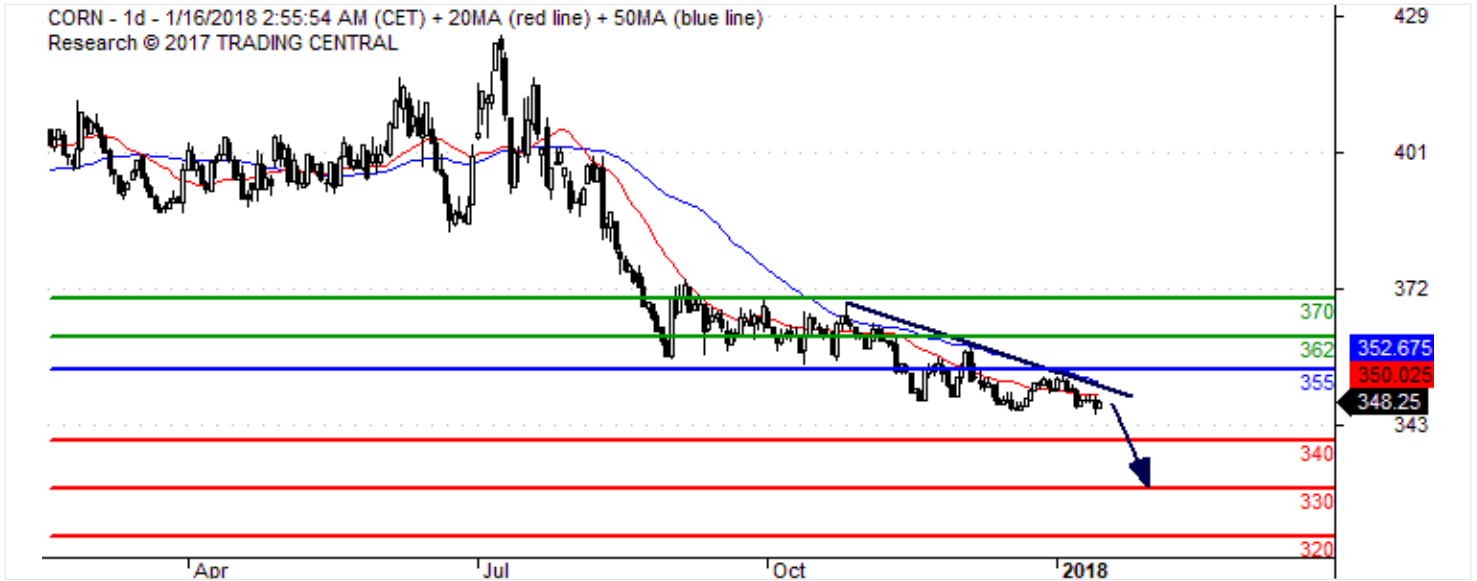
一旦價格升穿下降趨勢線及阻力位(3.045)就應該止蝕離場。

實際結果

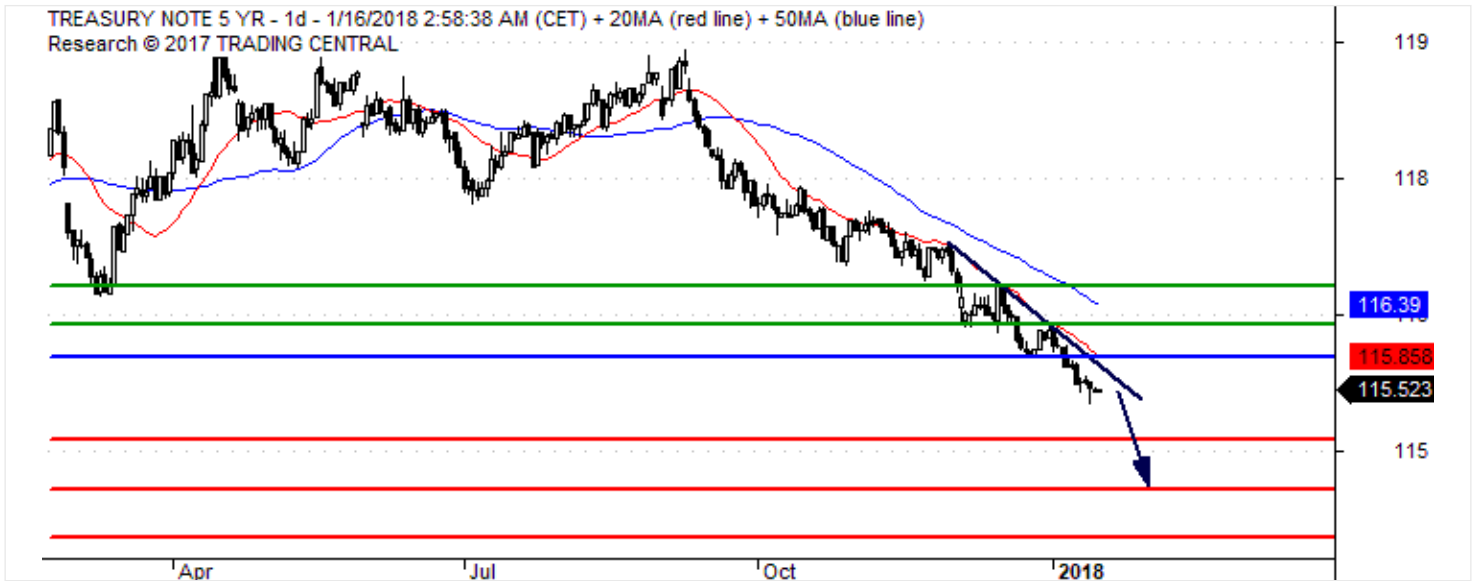


<<下降趨勢線>> 正在在市場中形成

玉米:ZC



5年期美國國庫債券:ZF



關於TRADING CENTRAL

TRADING CENTRAL 是一家面向金融市場專業人士的領先投資研究提供商。我們的技術策略涵蓋股票、指數、外彙、商品和固定收益市場。我們對市場的深入理解和專業知識受益于在眾多金融機構交易中積累的豐富經驗。技術分析是公司的核心業務。我們廣受贊譽的分析方法采用了久經考驗的技術指標。不論是日內交易、波段交易，還是長期投資，我們都會為您提供符合各種投資風格要求的圖表與數學分析。領先金融機構利用我們的專業知識進行投資並享受增值體驗：在 45 個國家中，有 200 多家領先的全球性金融機構都選擇信任 TRADING CENTRAL。

TRADING CENTRAL 免責聲明

所有信息和相關產品，不論是何種性質，都不應視為在建議、誘導或鼓勵公眾買賣任何股份、股票期權、相似金融產品或其他任何金融工具。任何在此觀點只反映TRADING CENTRAL當前的觀點和判斷，可能在未通知的情況下發生改變。本用戶承認並同意：對股份、股票期權和其他相似金融產品進行的任何投資都具有一定程度的不確定性，這是由此類投資的性質決定的。這也表明任何具有此類性質的投資都存在風險，而用戶需要獨自對風險負責。證券類投資可能貶值，這也許會造成您失去全部投資。美國的服務是由 TRADING CENTRAL Americas, Inc 所提供。TRADING CENTRAL 沒有作為一家投資服務提供商在法國註冊，但仍然遵守以下規定和指令，包括：

- «General Regulation Handbook of the AMF» (AMF 一般規制手冊)，第 III 冊，第 III 篇，第 VII 章 “Investment Analysts Not Associated with an Investment Services Provider” (與投資服務提供商無關的投資分析師)

- 歐盟委員會第 2006/73 號指令第 24 和 25 條，于 2006 年 8 月 10 日頒布

- 歐盟委員會第 2004/39 號指令，于 2004 年 4 月 21 日頒布

- 歐盟委員會第 2003/125 號指令，于 2003 年 12 月 22 日頒布

未經 TRADING CENTRAL 的明確書面允許，嚴禁以任何形式複製、編輯全部或部分內容。即使TRADING CENTRAL嘗試清除郵件或附件中可能的病毒，但不保證絕對沒有病毒或其他有害元素，也不承擔相應責任