

交易對稱三角形態

三角形態的特點是區間待變。供應的力度和需求的力度通常是相等。每一個新的高點都會比上一個低，而新的低點則比上一個高，並形成一個整固的三角形態。價格向上或向下突破（伴隨較多的成交量）通常意味著待變形態結束。以下的案例，我們會演示看漲的對稱三角形態突破。

<<交易對稱三角形態>>銅期貨2016年12月合約



採用的期權策略: 牛市價差套利

三角形態的特點是區間待變。供應的力度和需求的力度通常是相等。每一個新的高點都會比上一個低，而新的低點則比上一個高，並形成一個整固的三角形態。價格向上或向下突破（伴隨較多的成交量）通常意味著待變形態結束。以下的案例，我們會演示看漲的對稱三角形態突破。

牛市價差套利: 期權1

交易代碼	HX Z6
期權類型	認購期權
期權策略	買入
執行價格	2.250
到期日	16年12月

牛市價差套利: 期權2

交易代碼	HX Z6
期權類型	認購期權
期權策略	賣出
執行價格	2.600
到期日	16年12月

合適的期貨交易策略

交易代碼	HG Z6
交易策略	買入
買入價位	2.2330
目標價位	2.6000
止損價位	2.0800
合約到期日	16年12月

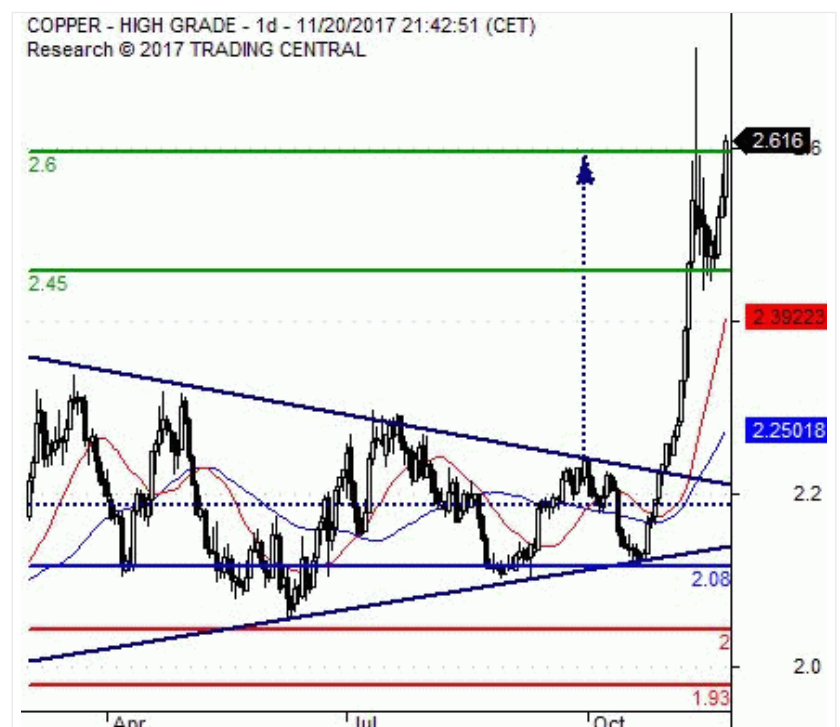
每手合約潛在上升空間

目標價2.60由突破點加上三角形的低點至高點計算出來。另外，投資者也可以考慮在下一個主要的阻力位2.45部份獲利或全數獲利。

每手合約潛在下跌空間

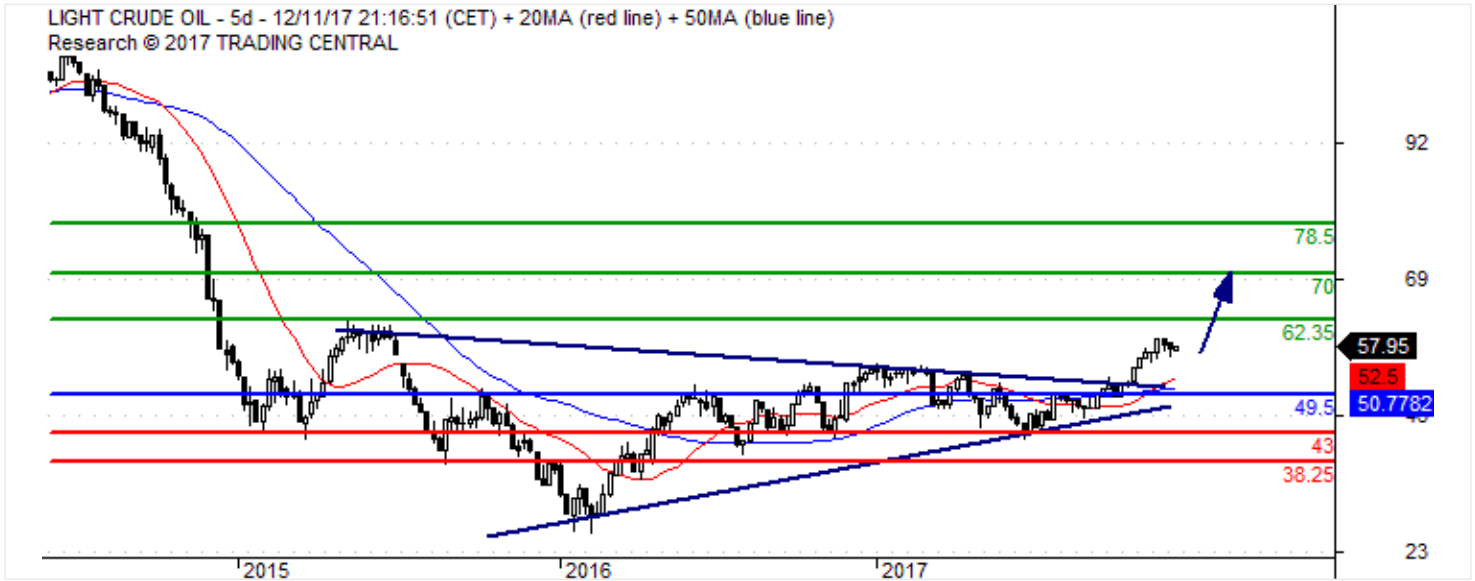
一旦倉位開立，若價格下破2.08則應該進行止蝕，因為這個反映了策略已失效。

實際結果

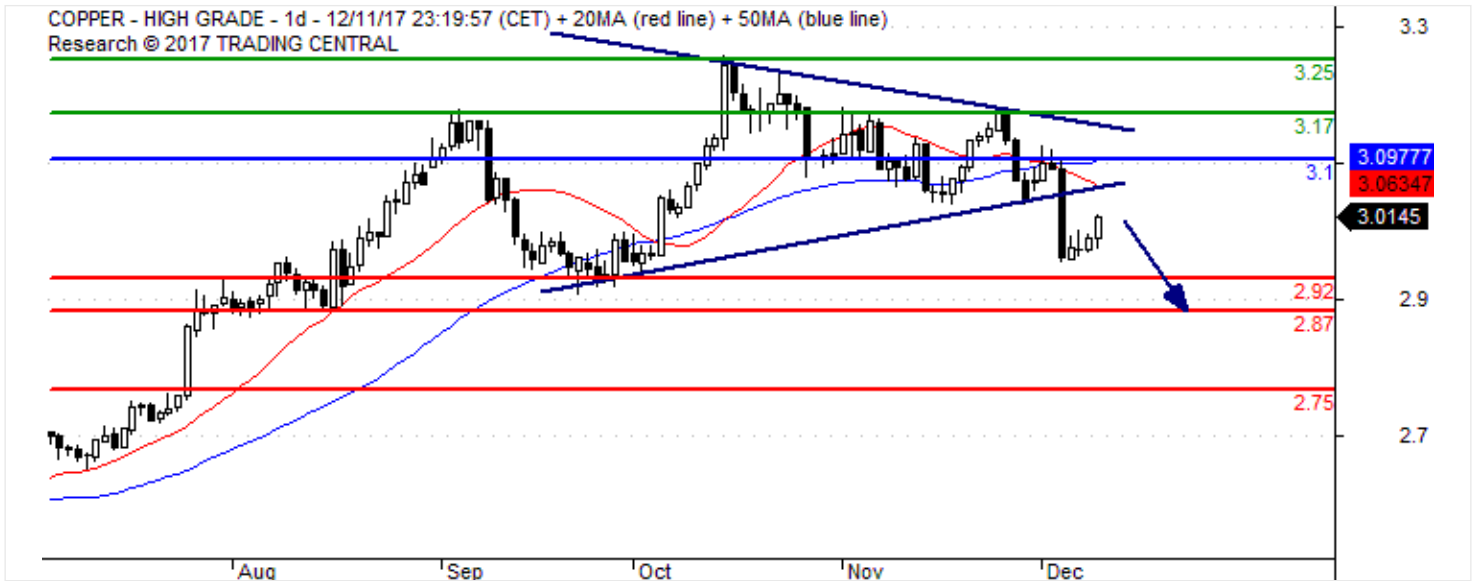


<<對稱三角形形態>> 正在在市場中形成

原油期貨:CL



銅期貨: HG



關於TRADING CENTRAL

TRADING CENTRAL 是一家面向金融市場專業人士的領先投資研究提供商。我們的技術策略涵蓋股票、指數、外彙、商品和固定收益市場。我們對市場的深入了解和專業知識受益于在眾多金融機構交易中積累的豐富經驗。技術分析是公司的核心業務。我們廣受贊譽的分析方法采用了久經考驗的技術指標。不論是日內交易、波段交易，還是長期投資，我們都會為您提供符合各種投資風格要求的圖表與數學分析。領先金融機構利用我們的專業知識進行投資並享受增值體驗：在 45 個國家中，有 200 多家領先的全球性金融機構都選擇信任 TRADING CENTRAL。

TRADING CENTRAL 免責聲明

所有信息和相關產品，不論是何種性質，都不應視為在建議、誘導或鼓勵公眾買賣任何股份、股票期權、相似金融產品或其他任何金融工具。任何在此觀點只反映TRADING CENTRAL當前的觀點和判斷，可能在未通知的情況下發生改變。本用戶承認並同意：對股份、股票期權和其他相似金融產品進行的任何投資都具有一定程度的不確定性，這是由此類投資的性質決定的。這也表明任何具有此類性質的投資都存在風險，而用戶需要獨自對風險負責。證券類投資可能貶值，這也許會造成您失去全部投資。美國的服務是由 TRADING CENTRAL Americas, Inc 所提供。TRADING CENTRAL 沒有作為一家投資服務提供商在法國註冊，但仍然遵守以下規定和指令，包括：

- «General Regulation Handbook of the AMF» (AMF 一般規制手冊)，第 III 冊，第 III 篇，第 VII 章 “Investment Analysts Not Associated with an Investment Services Provider” (與投資服務提供商無關的投資分析師)

- 歐盟委員會第 2006/73 號指令第 24 和 25 條，于 2006 年 8 月 10 日頒布

- 歐盟委員會第 2004/39 號指令，于 2004 年 4 月 21 日頒布

- 歐盟委員會第 2003/125 號指令，于 2003 年 12 月 22 日頒布

未經 TRADING CENTRAL 的明確書面允許，嚴禁以任何形式複製、編輯全部或部分內容。即使 TRADING CENTRAL 嘗試清除郵件或附件中可能的病毒，但不保證絕對沒有病毒或其他有害元素，也不承擔相應責任