



A CME/Chicago Board of Trade/NYMEX Company

Possible
Vacation Destinat

- 1. Bali
 - 2. Paris
 - 3. Fiji
 - 4. Sydney
- Croix

ONDE A LIQUIDEZ DOS MERCADOS ENCONTRA
**EXCELENTE OPORTUNIDADES
DE NEGÓCIOS**

Futuros e opções no mercado de ouro, prata, e cobre

O PRINCIPAL MERCADO DE METAIS DO MUNDO

Sendo o maior e mais diversificado mercado de derivativos do mundo, o CME Group é o local onde o mundo congrega para gerenciar risco. As bolsas do CME Group oferecem a mais vasta gama de produtos de benchmark em termos globais em todas as classes de ativos, incluindo futuros e opções referenciadas em taxas de juros, índices de ações, moedas estrangeiras, energia, commodities agrícolas, metais, clima e imóveis. O CME Group reúne compradores e vendedores na plataforma operacional eletrônica CME Globex e nas bolsas de Nova York e Chicago. O CME Group também opera a CME Clearing, um dos maiores serviços de câmara de compensação da contraparte em âmbito global, que oferece compensação e liquidação para os contratos negociados em bolsa, como também, para transações de derivativos feitas em balcão através do CME ClearPort. Tais produtos e serviços asseguram que os negócios transacionados globalmente possam efetivamente mitigar o risco de crédito da contraparte, não só para os mercados de derivativos negociados em bolsa, mas também, para os produtos de balcão.

Já que os mercados de metais respondem rapidamente às influências econômicas e geopolíticas, eles representam uma ferramenta singular de gestão de risco para empresas comerciais e institucionais, sendo também uma oportunidade emocionante e potencialmente gratificante para os negociantes que procuram oportunidades lucrativas ao anteciparem corretamente as mudanças de preços. E o melhor local para colocar em prática tais oportunidades é o CME Group, o maior e mais diversificado mercado de derivativos do mundo.

O NYMEX e o COMEX agora fazem parte do CME Group. Nossos mercados futuros de metais oferecem contratos padrão de ouro, prata, platina, paládio, cobre e aço, e ainda contratos E-mini de ouro, prata e cobre. Os mercados de metais apresentam uma oportunidade única de hedging. Com um volume médio diário de aproximadamente 200.000 contratos futuros e de opções, nossos mercados de metais são os mais líquidos do mundo para tais produtos.

Contratos que Estabelecem o Padrão para o Mundo

Nossos produtos de metais incluem benchmarks globais de descoberta de preço, como também, instrumentos de gestão de risco indispensáveis para fornecedores e compradores industriais de todo o mundo.

Preciosos

- Futuros de ouro (GC) e opções (OG)
- Futuros de ouro miNY (QO)
- Futuros de ouro E-mini (XGN)
- Futuros de prata (SI) e opções (SO)
- Futuros de prata miNY (QI)
- Futuros de prata E-mini (XSN)
- Futuros de platina (PL) e opções (PO)
- Futuros de paládio (PA)
- Futuros de ouro asiático (QS)
- Futuros de platina asiática (QR)
- Futuros de paládio asiático (QT)

Base

- Futuros de cobre (HG) e opções (HX)
- Futuros de cobre E-mini (QC)
- Futuros de urânio (UX)
- Futuros de aço (HR)

Ferrosos

- Futuros de aço HRC (HR)

BENEFÍCIOS DE NEGOCIAR NOS MERCADOS DO CME GROUP



Liquidez

Acesse os mercados futuros mais líquidos do mundo para negociar produtos de metais. Com um volume médio diário de aproximadamente 200.000 contratos, podemos oferecer mercados com lastro e liquidez inigualáveis, viabilizando a entrada e saída das posições da maneira mais rápida possível.



Mecanismos de segurança financeira

A CME Clearing continua sua tradição de mais de 100 anos, de usar um modelo de compensação central da contraparte, sendo que o risco da contraparte é distribuído entre os membros do clearing. Os \$8 bilhões que oferecemos como segurança financeira permitem que o clearing central seja o garantidor da performance de cada transação. Nossos mercados são também regulados pela Commodity Futures Trading Commission (CFTC), que assegura a integridade e transparência de todas as transações.



Acesso global

CME Globex consiste de uma plataforma eletrônica altamente confiável e de acesso global 24 horas por dia. CME Globex é de fácil acesso, permitindo o oferecimento de mercados em âmbito global, com a participação de operadores individuais e profissionais praticamente 24 horas por dia.



Transparência e Anonimidade

Em um mercado de acesso aberto como o nosso, os negociantes individuais ficam habilitados a participar juntamente com os investidores institucionais, através de um book de ofertas central com limite de ordens, que proporciona oportunidades igualitárias a todos os participantes.



Flexibilidade

Negocie contratos padrão oferecidos em nossa vasta linha de metais preciosos, juntamente com contratos menores (miNY e E-mini), combinando ainda nossos produtos de benchmark oferecidos nos mercados de ouro e prata, e você terá os ingredientes necessários para obter uma flexibilidade sem precedentes. Negociados individualmente ou junto com os contratos padrão, os contratos de miNY e E-mini proporcionam aos negociantes a oportunidade de usufruírem de exposição reduzida ao mercado, além de terem exigências menores em termos de capital e margem comparado aos contratos padrão. Esse tipo de estratégia permite que os negociantes entrem e saiam do mercado gradualmente, acrescentando diversidade aos seus portfólios de investimentos.




Gold Futures and Options



Earrings

- Gold
- Karat weight: 24
- Type: Hoop, semi-circular
- Stone setting: Channel
- Platinum

MERCADOS LÍDERES EM TERMOS GLOBAIS



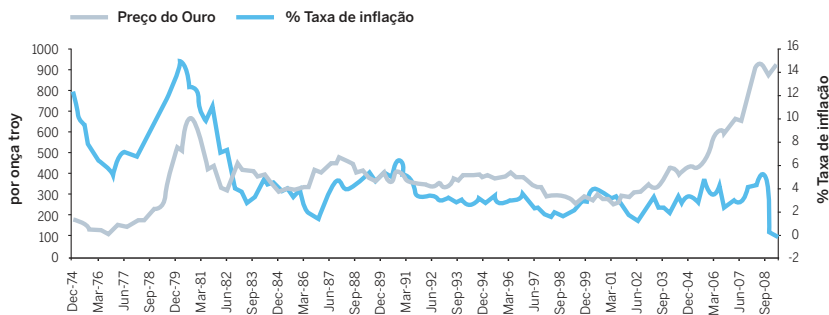
Ouro

Possivelmente, nenhum outro mercado do mundo tenha o apelo universal do mercado de ouro. Durante séculos, o ouro tem sido cobiçado pelas suas qualidades únicas de beleza e raridade, além de ser praticamente indestrutível. Em todo o globo, as nações adotaram o ouro como um objeto de riqueza e um meio de fazerem trocas ou permutas internacionais. Historicamente, as pessoas tentam possuir o ouro como um seguro contra as incertezas inerentes ao uso do papel-moeda no dia-a-dia. Nossos contratos futuros e de opções de ouro COMEX são os principais instrumentos negociados em bolsa para esta commodity. O mercado futuro de ouro foi aberto para negociação em 31 de dezembro de 1974, o que coincidiu com a suspensão do então embargo que proibia que os cidadãos americanos possuíssem ouro, condição esta que foi imposta no início da gestão do Presidente Franklin Roosevelt, durante a grande depressão nos Estados Unidos.

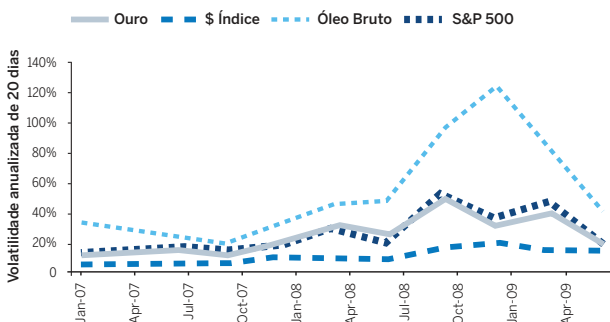
Os contratos futuros e de opções de ouro COMEX proporcionam uma excelente alternativa de investimentos em ouro, comparado aos mercados tradicionais, como o bulhão, moedas e mineração. Os contratos futuros de ouro representam também um mecanismo essencial para os produtores e usuários do metal. Um vasto número de empresas da indústria aurífera, desde empresas de mineração até os fabricantes de produtos finais, podem utilizar os mercados futuros e de opções de ouro para fazerem o hedge do risco de preços.

Os contratos futuros de ouro são precificados em dólares e centavos por onça, sendo negociados em unidades de 100 onças troy para o contrato de benchmark. Os contratos de miNY equivalem a 50 onças troy e os contratos de E-mini equivalem a 33 onças troy. Todos os contratos representam ferramentas essenciais de negociação para produtores e usuários do metal. Oferecemos também opções sobre futuros de ouro para o contrato de 100 onças troy.

Preço de ajuste do Ouro COMEX Spot vs. Taxa de inflação dos EUA



Volatilidade comparativa trimestral do ouro



Ouro – Tem sido usado historicamente como um mecanismo de hedge contra as pressões inflacionárias. A correlação histórica entre os preços de ouro e as taxas de inflação criam oportunidades naturais de hedging.



Prata

Para muitas civilizações antigas, os depósitos de prata eram abundantes, pois encontravam-se na superfície, ou quase na superfície da terra. Portanto, os povos antigos possuíam inúmeras relíquias históricas fabricadas com este metal durável e maleável com o qual faziam jóias, artefatos religiosos e recipientes para alimentos. Em 1792, a prata assumiu um local de destaque no sistema monetário dos Estados Unidos, quando o congresso referenciou a moeda do dólar de prata, fixando ainda a sua relação com o ouro. A prata foi utilizada para cunhar as moedas da nação até que foi desmonetizada em 1965.

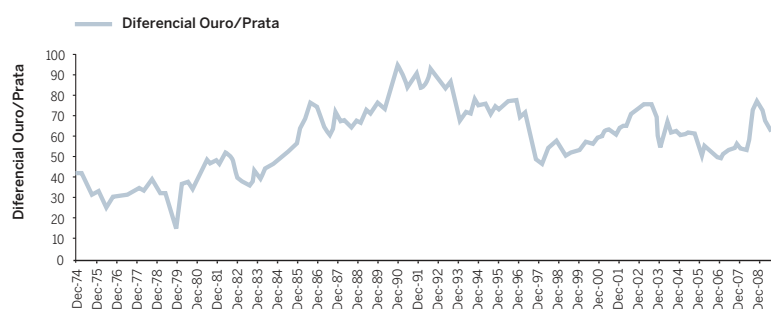
Na virada do século, a importância da prata ficou evidenciada quando o metal foi utilizado pela indústria como matéria prima. Hoje, a prata é vista como uma commodity valiosa e prática, além de ser um investimento atraente. Os maiores usuários da prata em termos industriais são os fabricantes de joias e a indústria eletrônica.

A oferta atual do metal extraído praticamente supre a demanda existente no mundo, sendo que o México, Estados Unidos, Peru, Polónia e China são os principais produtores. As fontes secundárias de prata são a moeda fundida, fundidos metalúrgicos e a liquidação de estoques pertencentes a países que restringem a exportação do metal. As fontes secundárias são extremamente sensíveis aos preços.

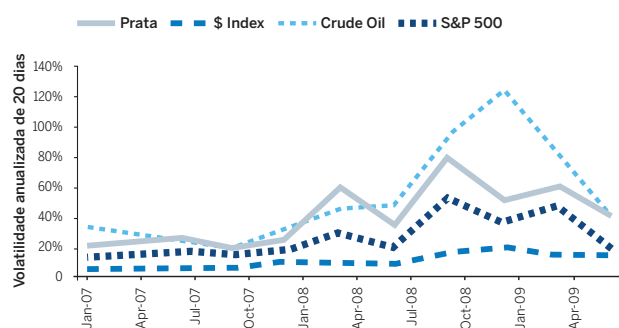
As empresas de mineração, fabricantes do produto final e usuários de materiais feitos com prata podem utilizar os contratos de futuros e opções de prata COMEX para gestão de risco. Como metal precioso, a prata desempenha um importante papel nos portfólios de investimento.

Os contratos futuros de prata são precificados em dólares e centavos por onça, sendo negociados em unidades de 5.000 onças troy para o contrato padrão. Os contratos de miNY equivalem a 2.500 onças troy e os contratos de E-mini equivalem a 1.000 onças troy. Todos os contratos representam ferramentas essenciais de negociação para produtores e usuários do metal. Oferecemos também opções sobre futuros de prata para o contrato de 5.000 onças troy.

Diferencial Ouro/Prata



Volatilidade comparativa trimestral da prata



Diferencial Ouro/Prata – O diferencial Ouro/Prata pode ser visto por alguns negociantes como um indicador da aceleração das mudanças no mercado ou como uma oportunidade de se fazer arbitragem.



Cobre

Sendo uma das mais antigas commodities conhecidas pelo homem, o cobre foi cunhado pela primeira vez 7.000 anos atrás. A maciez, a cor atraente e a abundância do metal na natureza fez com que ele fosse facilmente extraído e produzido de forma artesanal na fabricação de utensílios primitivos, ferramentas e armas. Cinco mil anos atrás, os povos perceberam que a liga do cobre com o estanho produziria o bronze, o que deu início a uma nova era.

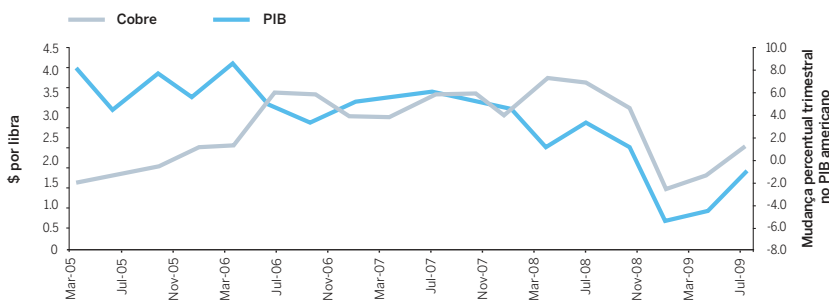
Em meados de 1800s, a Grã Bretanha, possuidora de alta tecnologia de fundição, controlava mais de três quartos da comercialização do cobre no mundo. Já que a proporção do metal nativo que ficava desperdiçado declinou, tornou-se economicamente viável colocar os fundidores e refinadores perto das minas, embarcando o produto final diretamente para o mercado. A descoberta de grandes depósitos de cobre no século IXX na América do Norte, Chile e Austrália, desafiou a posição proeminente da Inglaterra.

No início do século XX, novas técnicas de mineração e fundição foram desenvolvidas nos Estados Unidos, o que possibilitou o processamento de minério de baixa qualidade. Desde os anos 50, o mercado de cobre tem negociado, na maioria das vezes, em condição de backwardation, mesmo que durante alguns períodos ele negocie em condição de contango.

Hoje, o Mercado de cobre reflete diretamente a situação da economia mundial. Ele é o terceiro mercado de metais mais utilizado após o ferro e o alumínio, sendo usado principalmente por indústrias altamente cíclicas, como a de construção e a de manufatura de máquinas industriais. A extração lucrativa do metal depende de técnicas eficientes em termos de custo e de alto volume de mineração.

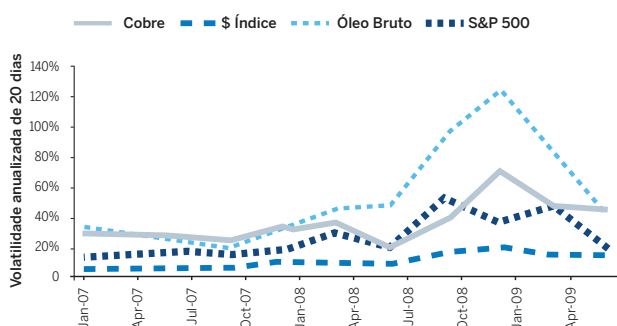
Os contratos futuros de cobre são precificados em dólares e centavos por onça, sendo negociados em unidades de 25.000 libras para o contrato padrão. Os contratos de E-mini equivalem a 12.500 libras. Todos os contratos representam ferramentas essenciais de negociação para produtores e usuários do cobre. Também oferecemos opções sobre os futuros de cobre para o contrato de 25.000 libras.

Preço de ajuste da prata COMEX Trimestral vs. % de mudança no PIB dos EUA



O cobre e o PIB – Os preços do cobre se relacionam diretamente a vários indicadores econômicos. Alguns participantes do mercado enxergam esta relação com o PIB americano como um indicador de futura tendência de preços.

Volatilidade comparativa trimestral do cobre



1 Um mercado em condição contango apresenta uma situação em que os preços no mercado futuro para os meses distantes de entrega são mais altos que os meses mais próximos. O oposto acontece quando o mercado está em condição backwardated, isto é, os preços no mercado futuro ficam mais baixos sucessivamente para os meses futuros de entrega. Esta condição também é conhecida como mercado invertido.

OPÇÕES DE METAL

Oferecemos uma diversidade de opções para os contratos futuros padrão de ouro, prata e cobre, sempre com a segurança do maior mercado regulado de derivativos do mundo. As opções sobre futuros oferecem aos negociantes as ferramentas essenciais para expressarem suas opiniões de mercado, como também, a flexibilidade no tocante à gestão de risco quando usada como um mecanismo de seguro. Eles proporcionam ao detentor de contratos de opção o direito, porém não a obrigação de comprar (uma opção de compra) ou vender (uma opção de venda) referenciadas no contrato futuro subjacente a um preço e prazos específicos, permitindo a participação em movimentos favoráveis de preços. Caso o mercado se movimente contra a posição de opções, o detentor poderá deixar que opção expire sem nenhum valor, sendo que o único ônus será o prêmio pago anteriormente.

As opções podem ser usadas por si próprias ou em combinação com contratos futuros, o que resulta em estratégias que se enquadram ao seu perfil de risco, levando em consideração o prazo desejado e os custos com os quais deseja arcar.

A PRÓXIMA ETAPA COMEÇA COM O APRENDIZADO OFERECIDO PELO CME GROUP

Ferramentas inteligentes para ajudá-lo a negociar.

Visite o site www.cmegroup.com/gettingstarted para conferir os últimos recursos oferecidos pelo CME Group que muito o ajudarão nas operações em bolsa.

- Comentários diários de mercado de analistas independentes oferecem uma visão abrangente sobre as forças que impulsionam o mercado.
- Guias de aprendizado interativo e literatura educacional elaborada aguçam a conscientização sobre os produtos, enfatizam as oportunidades de negociação e avançam a sua performance nos negócios como um todo.
- Apresentações em vídeo e entrevistas com operadores profissionais sobre uma variedade de tópicos.
- Uma vasta seleção de webinars e cursos online com os quais pode aprender de acordo com a sua conveniência.



Cotações em tempo real

Esta oportunidade é inteligente, clique aqui.

Verifique gratuitamente as cotações eletrônicas em tempo real no site www.cmegroup.com/metalsquotes

Para mais informações sobre o conjunto de produtos de metais oferecidos pelo CME Group, visite o site www.cmegroup.com/metals.

ESPECIFICAÇÕES DOS PRINCIPAIS MERCADOS FUTUROS DE METAL

FUTUROS DE OURO		FUTUROS DE OURO miNY		FUTUROS DE OURO E-MINI	
Tamanho do Contrato	100 onças troy	50 onças troy		33 onças troy	
Símbolo do Contrato	GC	QO		XGN/8Q	
Entrega	Físico	Financeiro		Financeiro	
Oscilação mínima (Tick)	\$0,10 por onça troy \$10,00	\$0,25 por onça troy \$12,50		\$0,10 por onça troy \$3,30	
Meses Negociados	As negociações são realizadas para entrega durante o atual mês calendário; para os próximos dois meses calendário; seja o mês de fevereiro, abril, agosto ou outubro que caia dentro do período de 23 meses; ou o mês de junho e dezembro que caia dentro do período de 60 meses a ter início no mês corrente	As negociações são realizadas nos mesmos meses dos contratos padrão de futuros de ouro (GC), exceto para o mês corrente.		As negociações são realizadas nos mesmos meses dos contratos padrão de futuros de ouro (GC), exceto para o mês corrente.	
Último dia de negociação	O 3º último dia útil do mês do contrato	O 3º último dia útil do mês que precede o mês do contrato		O 3º último dia útil do mês que precede o mês do contrato	
Horário de Negociação (Todos os horários referem-se ao horário de Nova York)	CME Globex/CME ClearPort: de domingo a sexta-feira – de 18:00 às 17:15 hs. (de 17:00 às 16:15 Horário de Chicago /CT) com um intervalo de 45 minutos diariamente, a partir das 17:15 (16:15 CT) Pregão de Viva Voz: de segunda a sexta, das 20:20 às 13:30 (das 7:20 às 12:30 CT)	CME Globex: de domingo a sexta-feira – de 18:00 às 17:15 hs. (de 17:00 às 16:15 Horário de Chicago /CT) Com intervalos diários de 45 minutos a partir das 17:15 hs. (16:15 hs. CT)		CME Globex: de domingo a sexta-feira – de 18:00 às 17:15 hs. (de 17:00 às 16:15 CT) com intervalos diários de 45 minutos a partir das 17:15 hs. (16:15 hs. CT)	
FUTUROS DE PRATA		FUTUROS DE PRATA miNY		FUTUROS DE PRATA E-MINI	
Tamanho do Contrato	5.000 onças troy	2.500 onças troy		1.000 onças troy	
Símbolos dos Contratos	SI	QI		XSN/6Q	
Entrega	Físico	Financeiro		Financeiro	
Oscilação mínima (Tick)	\$0,005 por onça troy \$25,00 (para negócios diretos) \$0,001 por onça troy \$5,00 (spreads)	\$0,0125 por onça troy \$31,30 (para negócios diretos)		\$0,005 por onça troy \$25,00 (para negócios diretos) \$0,001 por onça troy \$5,00 (spreads)	
Meses Negociados	As negociações são realizadas para entrega durante o atual mês calendário; para os dois próximos meses calendário; seja o mês de janeiro, março, maio ou setembro que caia dentro de um período de 23 meses; ou o mês de julho ou dezembro que caia dentro do período de 60 meses a ter início no mês corrente	As negociações são realizadas nos mesmos meses dos contratos padrão de futuros de prata (SI), exceto para o mês corrente		As negociações são realizadas nos mesmos meses dos contratos padrão de futuros de prata (SI), exceto para o mês corrente	
Último dia de negociação	O 3º último dia útil do mês do contrato	O 3º último dia útil do mês que precede o mês do contrato		O 3º último dia útil do mês que precede o mês do contrato	
Horário de Negociação (Todos os horários referem-se ao horário de Nova York)	CME Globex/CME ClearPort: de domingo a sexta-feira – de 18:00 às 17:15 hs. (de 17:00 às 16:15 CT) com intervalos diários de 45 minutos a partir das 17:15 hs. (16:15 hs. CT) Pregão de Viva Voz: de segunda a sexta feira, das 8:25 às 13:25 hs. (das 7:25 às 12:25 hs. CT)	CME Globex: de domingo a sexta-feira – de 18:00 às 17:15 hs. (de 17:00 às 16:15 CT) com intervalos diários de 45 minutos a partir das 17:15 hs. (16:15 hs. CT)		CME Globex: de domingo a sexta-feira – de 18:00 às 17:15 hs. (de 17:00 às 16:15 CT) com intervalos diários de 45 minutos a partir das 17:15 hs. (16:15 hs. CT)	
FUTUROS DE COBRE		FUTUROS DE COBRE E-MINI COPPER			
Tamanho do Contrato	25.000 lbs.	12.500 lbs.			
Símbolo do Contrato	HG	QC			
Entrega	Físico	Financeiro			
Oscilação mínima (Tick)	\$0,0005 por libra \$12,50	\$0,0020 por libra \$25,00			
Meses Negociados	As negociações são realizadas para entrega durante o atual mês calendário e para os próximos 23 meses consecutivos do calendário	As negociações são realizadas nos mesmos meses dos contratos padrão de futuros de cobre (HG), exceto para o mês corrente			
Último dia de negociação	O 3º último dia útil do mês do contrato	3º dia útil anterior ao 1º dia do mês do contrato			
Horário de Negociação (Todos os horários referem-se ao horário de Nova York)	CME Globex/CME ClearPort: de domingo a sexta-feira – de 18:00 às 17:15 hs. (de 17:00 às 16:15 CT) com intervalos diários de 45 minutos a partir das 17:15 hs. (16:15 hs. CT) Pregão de Viva Voz: de segunda a sexta-feira, das 8:10 às 13:00 (das 7:10 às 12:00 CT)	CME Globex: de domingo a sexta-feira – de 18:00 às 17:15 hs. (de 17:00 às 16:15 CT) com intervalos diários de 45 minutos a partir das 17:15 hs. (16:15 hs. CT)			

Esses contratos são listados estando sujeitos e subordinados às normas e regulamentações do COMEX

Para obter informações sobre os mais recentes meses disponíveis para negociação, favor visitar o site www.cmegroup.com/metals.



A CME/Chicago Board of Trade/NYMEX Company

SEDE DO CME GROUP

20 South Wacker Drive
Chicago, Illinois 60606
cmegroup.com

info@cmegroup.com
800 331 3332
312 930 1000

ESCRITÓRIOS REGIONAIS DO CME GROUP

Nova York
212 299 2000

Londres
+44 20 7796 7100

São Paulo
+55 11 2565 5999

Houston
713 658 9292

Cingapura
+65 6593 5555

Washington D.C.
202 638 3838

Tóquio
+81 3 5403 4828

As negociações em mercados futuros não são adequadas a todos os perfis de investidores, já que envolvem riscos de perdas. Futuros são investimentos alavancados e, já que apenas uma porcentagem do valor do contrato é exigida para negociá-lo, é possível perder mais dinheiro do que o inicialmente depositado. Portanto, os negociantes deverão usar apenas os recursos que possam por ventura perder, sem que a perda afete os seus estilos de vida, sendo que apenas parte desses fundos deveria ser utilizada em operações de mercado, pois um negociante não deverá ter a expectativa de lucrar em todas as negociações. Todas as referências feitas às opções neste guia são sobre as opções em futuros.

CME Group é uma marca registrada do CME Group Inc. O logotipo The Globe, CME, Chicago Mercantile Exchange, E-mini e Globex são marcas registradas do Chicago Mercantile Exchange Inc. CBOT e Chicago Board of Trade são marcas registradas do Board of Trade of the City of Chicago. NYMEX, New York Mercantile Exchange e ClearPort são marcas registradas do New York Mercantile Exchange, Inc. COMEX é uma marca registrada do Commodity Exchange, Inc. Todas as outras marcas registradas são de propriedade de seus respectivos proprietários.

As informações deste guia foram compiladas pelo CME Group para propósitos generalizados. O CME Group não assume responsabilidade por qualquer erro ou omissão. Além disso, todos os exemplos contidos nesse guia são situações hipotéticas, usadas com o intuito de elucidar, não devendo ser considerados recomendações para investimentos nem resultados de experiências reais no mercado.

Todos os assuntos relativos às regras e especificações aqui contidas, estão sujeitos e subordinados às regras oficiais do CME, CBOT e COMEX. As regras vigentes devem ser consultadas em todos os casos relativos às especificações dos contratos.