

Possible
Vacation Destinat

1. Bali
 2. Paris
 3. Fiji
 4. Sydney
- Croix

DOVE I MERCATI LIQUIDI INCONTRANO
**SOLIDE OPPORTUNITÀ
DI CONTRATTAZIONE**

Futures e opzioni per oro, argento e rame

LA BORSA MONDIALE DEI METALLI

In qualità di più grande borsa mondiale, e molto diversificata in derivativi, il CME Group è il luogo ove il mondo opera per gestire rischi. Le borse del CME Group offrono la più ampia gamma di prodotti di riferimento globali in tutte le principali categorie di beni, compresi futures e opzioni di tassi di interesse, indici azionari, tassi di cambio delle valute estere, energia, prodotti agricoli, metalli, eventi meteorologici e beni immobili. Il CME Group riunisce acquirenti e venditori per mezzo della sua piattaforma di contrattazione elettronica CME Globex e le sedi di contrattazione di New York e Chicago. Il CME Group gestisce anche CME Clearing, uno dei maggiori servizi centralizzati di compensazione tra controparti del mondo, il quale fornisce servizi di compensazione e liquidazione per contratti di compra-vendita, oltre che per transazioni di derivativi al bancone tramite CME ClearPort. Questi prodotti e servizi assicurano che aziende di tutto il mondo possano ridurre in modo sostanziale i rischi di credito assunti tramite contrattazioni di derivativi in borsa o al bancone.

Dal momento che i mercati dei metalli sono altamente reattivi alle influenze economiche e geopolitiche globali, essi rappresentano un esclusivo strumento di gestione del rischio per aziende commerciali e istituzionali, oltre che una altrettanto esclusiva, interessante e potenzialmente remunerativa opportunità per chi cerca di guadagnare anticipando in modo corretto le variazioni di prezzo. Il CME Group, come mercato dei derivati più grande e diversificato del mondo, è il luogo migliore in cui operare in queste opportunità.

NYMEX e COMEX fanno ora parte del CME Group. I nostri mercati di futures dei metalli includono contratti pieni per oro, argento, platino, palladio, rame e acciaio, ma anche contratti E-mini per oro, argento e rame. Questi mercati dei metalli offrono opportunità di contrattazione e copertura esclusive. Con un volume medio giornaliero di contrattazione di circa 200.000 contratti di futures e opzioni, i nostri mercati dei metalli sono i più liquidi del mondo per questi prodotti.

I contratti che definiscono lo standard

I nostri prodotti per Metalli comprendono riferimenti globali per la rilevazione dei prezzi come pure degli strumenti essenziali per la gestione del rischio per fornitori industriali e compratori in tutto il mondo.

Preziosi

- Futures oro (GC) e opzioni oro (OG)
- Futures oro miNY (QO)
- Futures oro E-mini (XGN)
- Futures argento (SI) e opzioni argento (SO)
- Futures argento miNY (QI)
- Futures argento E-mini (XSN)
- Futures platino (PL) e opzioni platino (PO)
- Futures palladio (PA)
- Futures oro Asia (QS)
- Futures platino Asia (QR)
- Futures palladio Asia (QT)

Di base

- Futures rame (HG) e opzioni rame (HX)
- Futures rame E-mini (QC)
- Futures uranio (UX)

Metalli ferrosi

- Futures acciaio HRC (HR)



Gold Futures and Options

Contracts (in thousands)



Earrings

- Gold
- Karat weight: 24
- Type: Hoop, semi-circular
- Stone setting: Channel
- Platinum

VANTAGGI DELLE CONTRATTAZIONI NEI MERCATI DEL CME GROUP



Liquidità

Accesso al più dinamico mercato di futures metalli per questi prodotti nel mondo. Con un volume medio giornaliero di circa 200.000 contratti, offriamo borse consistenti e dinamiche che consentono ai partecipanti di prendere o lasciare rapidamente le posizioni.




Tutela finanziaria

CME Clearing continua nella lunga tradizione, di più di un secolo, di utilizzare un modello centralizzato di compensazione per le controparti, in cui il rischio di credito della controparte è suddiviso tra i membri di compensazione. Questo, assieme al nostro fondo di garanzie finanziarie di 8 miliardi di USD, consente al centro di compensazione centrale di assicurare la performance per ogni qualsiasi transazione. I nostri mercati sono inoltre regolati dall'ente statunitense CFTC (Commodity Futures Trading Commission), il quale assicura l'integrità e la trasparenza dei nostri mercati.



Accesso globale

CME Globex è una piattaforma elettronica globale e affidabile, disponibile 24 ore su 24 in tutto il mondo. L'accesso a CME Globex è facile e ci consente di offrire mercati globali, con partecipazione di singoli privati e operatori professionisti, da ovunque e quasi 24 ore al giorno.



Trasparenza e anonimato


In una borsa di libero accesso come la nostra, gli operatori privati hanno la possibilità di partecipare, insieme agli investitori istituzionali, ai limiti centralizzati del portafoglio ordini che assicura un campo di intervento paritetico a tutti i partecipanti.



Flessibilità

Nello spettro dei metalli preziosi, la combinazione dei nostri contratti di misura standard con i contratti di dimensioni inferiori (miNY ed E-mini) nel nostro portafoglio in oro e argento, permette di disporre di una flessibilità senza precedenti. Utilizzati da soli o insieme ai contratti di misura standard, i contratti miNY ed E-mini possono offrire agli operatori un livello di esposizione minore rispetto ai contratti di dimensioni standard, oltre a requisiti inferiori di capitale e margine. Inoltre, essi consentono di agevolare un ingresso o un'uscita più graduale nei posizionamenti nel mercato, e aggiungono la possibilità di diversificazione dei portafogli di investimento.

INFORMAZIONI SUI NOSTRI PRINCIPALI MERCATI



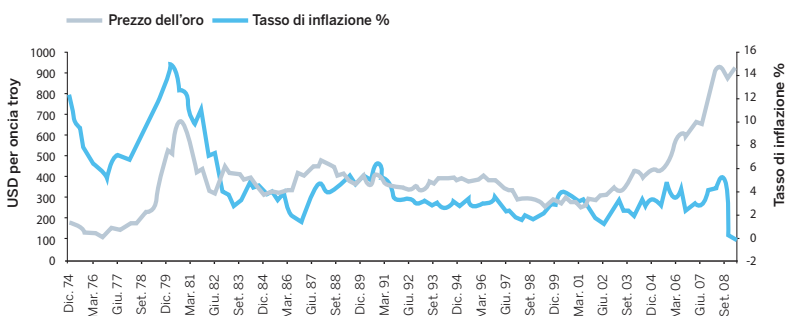
Oro

Forse nessun altro mercato del mondo ha il fascino universale del mercato dell'oro. Per secoli, l'oro è stato desiderato per l'esclusiva combinazione di rarità, bellezza e virtuale indistruttibilità. Intere nazioni hanno adottato l'oro come riserva di ricchezza e mezzo di scambio internazionale, mentre gli individui lo hanno impiegato come garanzia contro la costante insicurezza della valuta cartacea. I nostri contratti COMEX oro, futures e opzioni, sono il principale strumento di negoziazione al mondo per questa commodity. I futures oro sono diventati contrattabili in data 31 dicembre 1974, giorno che ha coinciso con la sospensione di una proscrizione di 41 anni sulla proprietà privata di oro da parte dei cittadini americani, imposta all'inizio dell'amministrazione del Presidente Franklin Roosevelt ai tempi della Grande Depressione.

I contratti futures e le opzioni oro COMEX rappresentano un'importante alternativa ai metodi tradizionali di investimento in oro come lingotti, monete e azioni minerarie. I contratti futures/oro sono anche un prezioso strumento di contrattazione per i produttori e gli utilizzatori di questo metallo. Un ampio gruppo di società con ruoli differenti nell'ambito dell'industria dell'oro, dalle società minerarie ai fabbricanti di prodotti finiti, possono utilizzare i contratti futures e le opzioni oro per coprire rischi di prezzo.

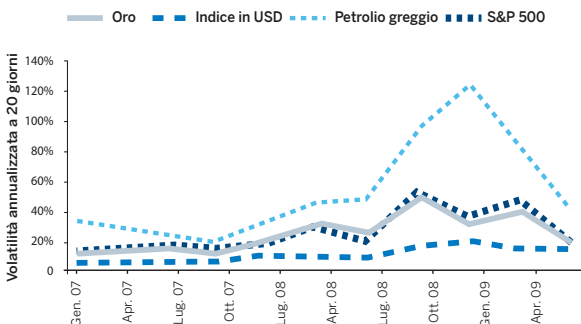
I contratti futures oro, con prezzo in dollari e centesimi per oncia e contrattazione in unità da 100 once troy per i riferiti contratti, 50 once troy per i contratti miNY e 33 once troy per i contratti E-mini, sono i preziosi strumenti di contrattazione per i produttori e gli utilizzatori di questo metallo. In alternativa offriamo anche opzioni sui futures oro del nostro contratto da 100 once troy.

Confronto tra prezzo di liquidazione contante dell'oro COMEX e tasso di inflazione degli Stati Uniti



Oro – Storicamente, è stato utilizzato come copertura contro le pressioni inflazionistiche. Il tradizionale allineamento dei prezzi dell'oro con i tassi di inflazione può creare naturali opportunità di copertura.

Volatilità comparativa trimestrale dell'oro





Argento

Per molte antiche civiltà, ricchi depositi di argento erano superficiali o a poca profondità nel terreno, e fecero sì che ci lasciassero una grande quantità di reperti storici realizzati con questo metallo durevole e malleabile, tra cui gioielli, manufatti di carattere religioso e stoviglie per il cibo. Nel 1792, l'argento ricevette un ruolo chiave nel sistema monetario degli Stati Uniti, quando il Congresso decise di basare la moneta sul dollaro d'argento e sul suo rapporto fisso con l'oro. Negli Stati Uniti l'argento fu usato per coniare moneta fino alla sua demonetizzazione nel 1965.

L'inizio del nuovo secolo vide un uso ancora più importante dell'argento come materia prima per l'industria. Oggi, l'argento viene ricercato come materia prima importante e di valore industriale, oltre che come attraente forma di investimento. I maggiori utilizzatori di argento a livello industriale sono i gioiellieri e le industrie elettroniche.

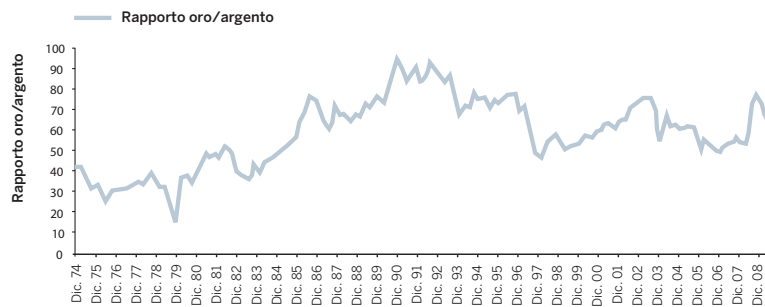
Il metallo di nuova estrazione copre la maggior parte della domanda necessaria, con Messico, Stati Uniti, Perù, Polonia e Cina in veste di

principali produttori. Fonti secondarie fornitrici d'argento sono: la fusione di vecchie monete, il recupero di rottami e la liquidazione di stock privati da paesi in cui l'esportazione di questo metallo è limitata. Queste fonti secondarie sono particolarmente sensibili per quanto riguarda il prezzo.

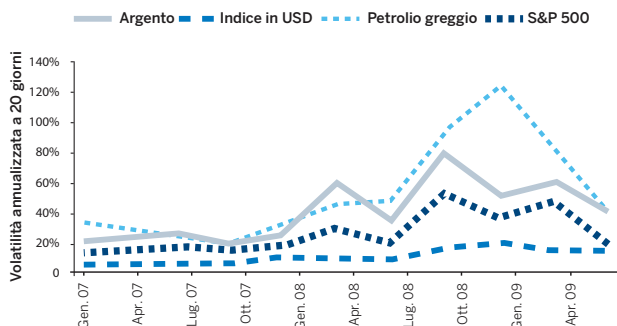
Società minerarie, fabbricanti di prodotti finiti e utilizzatori di materiali industriali contenenti argento, possono servirsi di contratti futures e opzioni d'argento del COMEX per gestire i propri rischi di prezzo. Come metallo prezioso, l'argento svolge pure un ruolo nei portafogli di investimento.

I contratti futuri d'argento, con prezzo in dollari e centesimi per oncia, negoziati in unità da 5.000 once troy per i contratti standard, 2.500 once troy per i contratti miNY, e 1.000 once troy per i contratti E-mini, sono preziosi strumenti di contrattazione per i produttori e gli utilizzatori dell'argento. Offriamo anche opzioni sui futures argento con il nostro contratto da 5.000 once troy.

Rapporto oro/argento



Volatilità comparativa trimestrale dell'argento



Rapporto oro/argento – Il rapporto tra oro e argento viene considerato da alcuni operatori come un indicatore dell'accelerazione delle oscillazioni del mercato, o anche come segno di una potenziale opportunità di arbitraggio.



Rame

Una delle più antiche materie prime note all'uomo, il rame è un metallo la cui lavorazione risale a circa 7.000 anni fa. La sua morbidezza, il colore e la presenza in natura ha permesso di estrarlo facilmente e di utilizzarlo per creare primitivi utensili, strumenti e armi. Cinquemila anni fa, l'uomo imparò a realizzare una lega di rame e stagno per produrre il bronzo, dando così inizio a una nuova era.

Entro la metà dell'800, la superiore tecnologia metallurgica della Gran Bretagna permise al paese di controllare oltre tre quarti del commercio mondiale di rame. Con la diminuzione della proporzione tra il metallo e gli scarti rocciosi, divenne economicamente conveniente posizionare impianti di fusione e raffinerie in prossimità delle miniere, per spedire poi il prodotto finito direttamente al mercato. Nel diciannovesimo secolo, la scoperta di grandi giacimenti di rame in Nord America, Cile e Australia mise in discussione la posizione predominante dell'Inghilterra.

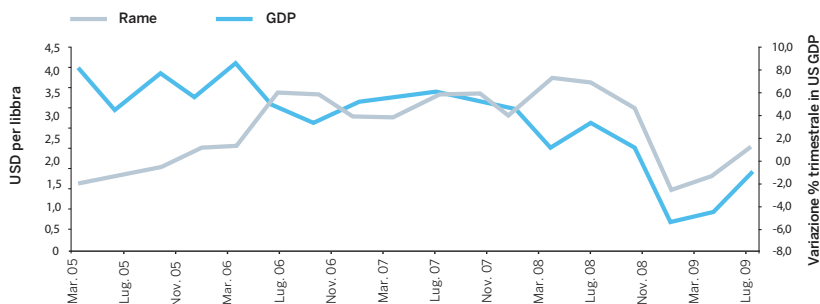
All'inizio del ventesimo secolo, negli Stati Uniti furono sviluppate nuove tecniche minerarie e di fusione che resero possibile lavorare il minerale

metallico meno raffinato, con il risultato di una grande espansione globale del mercato del rame. A partire dagli anni '50 del secolo scorso, il mercato del rame ha subito sempre più spesso una tendenza di prezzi futuri negativa (backwardation), nonostante abbia avuto momenti di situazioni opposte (contango¹) in determinati periodi di tempo.

Oggi, il mercato del rame riflette in modo diretto lo stato dell'economia mondiale. Il rame è il terzo metallo più usato al mondo, dopo il ferro e l'alluminio, ed è impiegato principalmente in attività ad elevato tasso di ciclicità, come ad esempio l'edilizia e la produzione di macchinari industriali. La redditività dell'estrazione di questo metallo dipende da tecniche minerarie per grandi volumi ed efficienza nei costi.

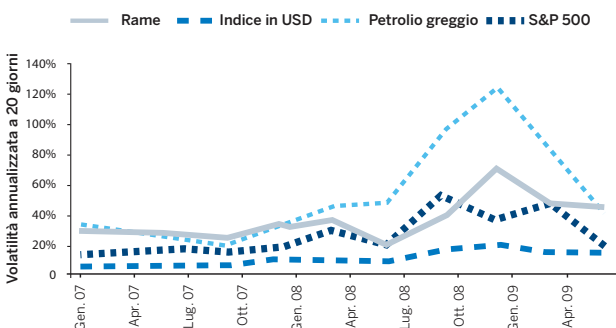
I contratti futures rame, con prezzo in dollari e centesimi per oncia, e contrattazioni in unità da 25.000 libbre per i contratti standard e da 12.500 libbre per i contratti E-mini, sono preziosi strumenti operativi per i produttori e gli utilizzatori di questa materia prima. Offriamo anche opzioni per futures rame nel nostro contratto da 25.000 libbre.

Confronto tra prezzo di liquidazione trimestrale del rame di COMEX e variazione % del US GDP



Rame e GDP – I prezzi del rame possono essere confrontati a numerosi indicatori economici. Alcuni partecipanti al mercato preferiscono considerare la relazione con l'US GDP come indicatore delle tendenze di prezzo futuro.

Volatilità comparativa trimestrale del rame



¹ Una situazione di contango nel mercato si verifica quando i prezzi futuri risultano più alti nei mesi di consegna più distanti rispetto a quelli più prossimi. Si verifica l'opposto quando il mercato è in backwardation, ove i prezzi futuri dei mesi di consegna più distanti risultano essere inferiori. Questa situazione è nota anche come mercato invertito.

OPZIONI METALLI

Offriamo diverse opzioni sui nostri normali futures oro, argento e rame, con la sicurezza e garanzia della più grande borsa regolamentata del mondo. Opzioni sui futures offrono agli operatori ulteriori strumenti che consentono loro di esprimere le proprie opinioni del mercato, come pure una opportunità per gestire il rischio dei prezzi a titolo di copertura. Esse garantiscono al titolare del contratto delle opzioni il diritto, senza tuttavia comportare l'obbligo, di acquistare (opzione call) o di vendere (opzione put) il riferito contratto futures ad un dato prezzo e in un momento specifico, consentendo così di partecipare a situazioni di prezzo più favorevoli. Se il mercato si muovesse in direzione contraria alla posizione delle opzioni, il titolare può lasciarla scadere senza esercitare, affrontando come unico costo il premio pagato.

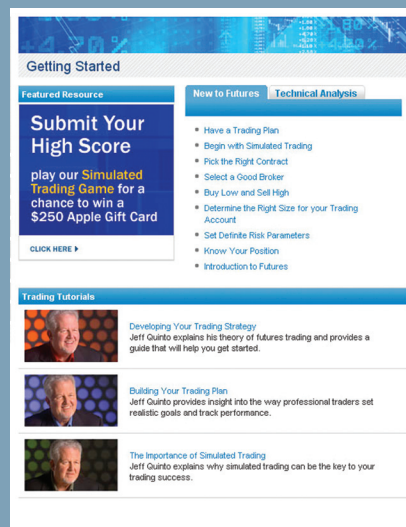
Le opzioni possono essere utilizzate da sole o combinate ai contratti futures, dando origine a strategie in grado di soddisfare qualsiasi profilo di rischio, orizzonte temporale o valutazione del costo.

IL PASSO SUCCESSIVO INIZIA CON L'ALLENAMENTO DIDATTICO CME GROUP

Strumenti intelligenti che aiutano a contrattare.

Per informazioni sui più recenti mezzi disponibili del CME Group utili per iniziare a contrattare i futures, visitare il sito www.cmegroup.com/gettingstarted.

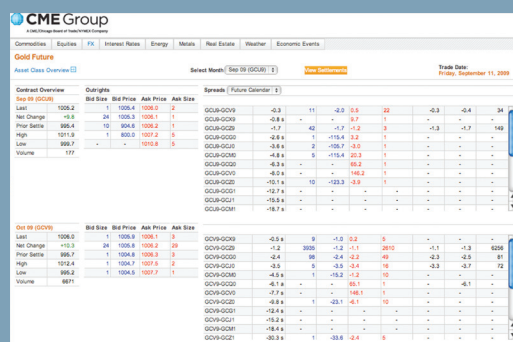
- Commento quotidiano sul mercato fornito da analisti indipendenti, con informazioni sugli andamenti dei mercati
- Guide interattive di apprendimento e testi educativi concepiti per aumentare la conoscenza dei prodotti, sviluppare opportunità d'affari e migliorare la performance generale di contrattazione
- Presentazioni video e interviste con operatori professionisti su un'ampia gamma di argomenti
- Ampia scelta di webinar archiviati e corsi online che permettono di apprendere al ritmo desiderato



Quotazioni in tempo reale

Valide opportunità a disposizione con un clic.

Accesso gratuito a quotazioni in tempo reale all'indirizzo web www.cmegroup.com/metalsquotes



| Contract Overview | Bid Size | Bid Price | Ask Price | Ask Size | |
|-------------------|----------|-----------|-----------|----------|----|
| Last | 1205.2 | 1205.4 | 1205.9 | 2 | |
| Net Change | +9.5 | 24 | 1205.3 | 1008.1 | 1 |
| Pre-Settle | 395.4 | 12 | 1204.8 | 1008.2 | 1 |
| High | 1211.3 | 1 | 1203.3 | 1007.2 | 15 |
| Low | 1199.7 | - | 1210.9 | 10 | |
| Volume | 177 | - | - | - | - |

| Spreads | Future Calendar | | | | | | | |
|-----------|-----------------|----|--------|-------|------|------|------|-----|
| GOVW-GOVW | -0.3 | 11 | -0.2 | 10 | 20 | -0.3 | -0.4 | 24 |
| GOVW-GOVW | -0.4 | - | - | 0.7 | 1 | - | - | - |
| GOVW-GOVW | -1.7 | 40 | -1.7 | -1.2 | 3 | -1.3 | -1.7 | 149 |
| GOVW-GOVW | -0.4 | - | - | 119.4 | 13.2 | 1 | - | - |
| GOVW-GOVW | -3.4 | 2 | -129.7 | 3.0 | 1 | - | - | - |
| GOVW-GOVW | -0.4 | 5 | -119.4 | 20.3 | 1 | - | - | - |
| GOVW-GOVW | -0.4 | - | - | 10.2 | 1 | - | - | - |
| GOVW-GOVW | -0.2 | - | - | 146.3 | 1 | - | - | - |
| GOVW-GOVW | -10.1 | 10 | -123.3 | 3.9 | 1 | - | - | - |
| GOVW-GOVW | -12.9 | - | - | - | 1 | - | - | - |
| GOVW-GOVW | -15.4 | - | - | - | 1 | - | - | - |
| GOVW-GOVW | -18.7 | - | - | - | 1 | - | - | - |

Per ulteriori informazioni sulla nostra serie di prodotti Metallo, visitare il sito web www.cmegroup.com/metals.

SPECIFICHE DEI PRINCIPALI CONTRATTI “METAL FUTURES”

| | FUTURES ORO | FUTURES ORO miNY | FUTURES ORO E-MINI |
|--|---|--|---|
| Dimensioni del contratto | 100 once troy | 50 once troy | 33 once troy |
| Simbolo ticker | GC | QO | XGN/8Q |
| Consegna | Fisica | Finanziaria | Finanziaria |
| Dimensione minima tick | 0,10 USD per oncia troy 10,00 USD | 0,25 USD per oncia troy 12,50 USD | 0,10 USD per oncia troy 3,30 USD |
| Durata del contratto in mesi | Contrattazioni condotte per consegna durante il mese di calendario in corso; due mesi di calendario successivi; qualsiasi dei mesi di febbraio, aprile, agosto e ottobre che cada in un periodo di 23 mesi; e qualsiasi mese di giugno e dicembre che cada in un periodo di 60 mesi a partire dal mese in corso | Le contrattazioni vengono condotte durante gli stessi mesi del contratto futures oro (GC) full-size, a eccezione del mese in corso | Le contrattazioni vengono condotte durante gli stessi mesi del contratto futures oro (GC) full-size, a eccezione del mese in corso |
| Data ultima contrattazione | Terzultimo giorno lavorativo del mese di contrattazione | Terzultimo giorno lavorativo del mese precedente al mese del contratto | Terzultimo giorno lavorativo del mese precedente al mese del contratto |
| Orari di contrattazione (tutti gli orari indicati si riferiscono al fuso orario di New York) | CME Globex/CME ClearPort: da domenica a venerdì, dalle 18.00 alle 17.15 (dalle 17.00 alle 16.15 ora di Chicago/CT), con un intervallo di 45 minuti ogni giorno a partire dalle 17.15 (16.15 CT) Contrattazione a voce: da lunedì a venerdì, dalle 8.20 alle 13.30 (dalle 7.20 alle 12.30 CT) | CME Globex: da domenica a venerdì, dalle 18.00 alle 17.15 (dalle 17.00 alle 16.15 ora di Chicago/CT), con un intervallo di 45 minuti ogni giorno a partire dalle 17.15 (16.15 CT) | CME Globex: da domenica a venerdì, dalle 18.00 alle 17.15 (dalle 17.00 alle 16.15 CT), con un intervallo di 45 minuti ogni giorno a partire dalle 17.15 (16.15 CT) |
| | FUTURES ARGENTO | FUTURES ARGENTO miNY | FUTURES ARGENTO E-MINI |
| Dimensioni del contratto | 5.000 once troy | 2.500 once troy | 1.000 once troy |
| Simbolo ticker | SI | QI | XSN/6Q |
| Consegna | Fisica | Finanziaria | Finanziaria |
| Dimensione minima tick | 0,005 USD per oncia troy 25,00 USD (transazioni definitive) 0,001 USD per oncia troy 5,00 USD (spread) | 0,0125 USD per oncia troy 31,30 USD (transazioni definitive) | 0,005 USD per oncia troy 25,00 USD (transazioni definitive) 0,001 USD per oncia troy 5,00 USD (spread) |
| Durata del contratto in mesi | Contrattazioni condotte per consegna durante il mese di calendario in corso; due mesi di calendario successivi; qualsiasi dei mesi di gennaio, marzo, maggio e settembre che cada in un periodo di 23 mesi; e qualsiasi mese di luglio e dicembre che cada in un periodo di 60 mesi a partire dal mese in corso | Le contrattazioni vengono condotte durante gli stessi mesi del contratto futures argento (SI) full-size, a eccezione del mese in corso | Le contrattazioni vengono condotte durante gli stessi mesi del contratto futures argento (SI) full-size, a eccezione del mese in corso |
| Data ultima contrattazione | Terzultimo giorno lavorativo del mese di contrattazione | Terzultimo giorno lavorativo del mese precedente al mese del contratto | Terzultimo giorno lavorativo del mese precedente al mese del contratto |
| Orari di contrattazione (tutti gli orari indicati si riferiscono al fuso orario di New York) | CME Globex/CME ClearPort: da domenica a venerdì, dalle 18.00 alle 17.15 (dalle 17.00 alle 16.15 CT), con un intervallo di 45 minuti ogni giorno a partire dalle 17.15 (16.15 CT) Contrattazione a voce: da lunedì a venerdì, dalle 8.25 alle 13.25 (dalle 7.25 alle 12.25 CT) | CME Globex: da domenica a venerdì, dalle 18.00 alle 17.15 (dalle 17.00 alle 16.15 CT), con un intervallo di 45 minuti ogni giorno a partire dalle 17.15 (16.15 CT) | CME Globex: da domenica a venerdì, dalle 18.00 alle 17.15 (dalle 17.00 alle 16.15 CT), con un intervallo di 45 minuti ogni giorno a partire dalle 17.15 (16.15 CT) |
| | FUTURES RAME | FUTURES RAME E-MINI | |
| Dimensioni del contratto | 25.000 libbre. | 12.500 libbre. | |
| Simbolo ticker | HG | QC | |
| Consegna | Fisica | Finanziaria | |
| Dimensione minima tick | 0,0005 USD per libbra 12,50 USD | 0,0020 USD per libbra 25,00 USD | |
| Durata del contratto in mesi | Vengono condotte contrattazioni con consegna durante il mese di calendario in corso e i 23 mesi di calendario consecutivi successivi | Le contrattazioni vengono condotte durante gli stessi mesi del contratto futures rame (HG) full-size, a eccezione del mese in corso | |
| Data ultima contrattazione | Terzultimo giorno lavorativo del mese del contratto | Terzo giorno lavorativo che antecede il primo giorno del mese del contratto | |
| Orari di contrattazione (tutti gli orari indicati si riferiscono al fuso orario di New York) | CME Globex/CME ClearPort: da domenica a venerdì, dalle 18.00 alle 17.15 (dalle 17.00 alle 16.15 CT), con un intervallo di 45 minuti ogni giorno a partire dalle 17.15 (16.15 CT) Contrattazione a voce: da lunedì a venerdì, dalle 8.10 alle 13.00 (dalle 7.10 alle 12.00 CT) | CME Globex: da domenica a venerdì, dalle 18.00 alle 17.15 (dalle 17.00 alle 16.15 CT), con un intervallo di 45 minuti ogni giorno a partire dalle 17.15 (16.15 CT) | |

Questi contratti sono messi a listino con, e soggetti a, le regole e le normative di COMEX.

Per informazioni sui più recenti mesi di contratto disponibili per i succitati contratti, visitare il sito web www.cmegroup.com/metals.



SEDE CENTRALE DEL CME

20 South Wacker Drive
Chicago, Illinois 60606
cmegroup.com

info@cmegroup.com
800 331 3332
+1 312 930 1000

UFFICI REGIONALI DEL CME GROUP

New York
+1 212 299 2000

Londra
+44 20 7796 7100

San Paolo
+55 11 2565 5999

Houston
+1 713 658 9292

Singapore
+65 6593 5555

Washington D.C.
+1 202 638 3838

Tokyo
+81 3 5403 4828

Le contrattazioni sui futures non sono idonee a tutti gli investitori e comportano il rischio di perdite. I futures sono un investimento a leva e, dal momento che per contrattare è richiesta solo una percentuale del valore del contratto, è possibile perdere un valore superiore all'importo di denaro versato per assumere una posizione futures. Per questo motivo, gli operatori dovrebbero utilizzare solamente i fondi che possono permettersi di perdere senza effetti negativi sul proprio stile di vita. Inoltre, a ogni singola contrattazione dovrebbe essere destinata solo una parte di tali fondi, poiché non è possibile prevedere di ricavare un profitto da ogni contrattazione. Tutti i riferimenti alle opzioni sono relativi alle opzioni di futures.

CME Group è un marchio commerciale del CME Group Inc. Il logo con il Globo, CME, Chicago Mercantile Exchange, E-mini e Globex sono marchi commerciali del Chicago Mercantile Exchange Inc. CBOT e Chicago Board of Trade sono marchi commerciali della Borsa valori di Chicago (Board of Trade of the City of Chicago). NYMEX, New York Mercantile Exchange e ClearPort sono marchi commerciali della Borsa valori di New York (New York Mercantile Exchange, Inc.). COMEX è un marchio commerciale di Commodity Exchange, Inc. Tutti gli altri marchi sono di proprietà dei rispettivi titolari.

Le informazioni riportate in questo dépliant sono state compilate dal CME Group esclusivamente per fini generali. CME Group rifiuta qualsiasi responsabilità per eventuali errori od omissioni. Inoltre, tutti gli esempi di questo dépliant fanno riferimento a situazioni ipotetiche usate esclusivamente per fini esplicativi e non dovrebbero essere considerati consigli di investimento o il risultato di esperienze reali di mercato.

Tutti gli argomenti riguardanti regole e specifiche qui riportati sono subordinati e sostituiti dalle regole CME, CBOT e COMEX ufficiali. Per tutti i casi riguardanti le specifiche di contratto, dovrebbero essere consultate le regole vigenti.