

主導產品與 資產類別概述


AG



EQ



MT



FX



IR



EN

農產品

基于CME、CBOT和KCBOT的傳統，我們的市場為參與者提供最具流動性且範圍最為廣泛的一系列農產品期貨、期權和任何交易所的已清算場外掉期產品。我們有許多合約被公認為全球基準產品，其中包括糧食、油籽、牲畜、乳製品、木材等交易。

7x

如果采用合約大小來度量，我們小麥市場每天的交易量為第二大小麥工具的7倍。

農產品												
合約	期貨行情代碼 ¹	期權行情代碼 ²	合約規模	最小變動價位	期貨				期權			
					日均交易量 (ADV)	電子交易占比 (%)	日均交易量名義值 (美元) (以百萬計)	持倉量	日均交易量	電子交易占比 (%)	日均交易量名義值 (美元) (以百萬計)	持倉量
玉米 ²	ZC	OZC	5,000蒲式耳	0.0025美元/蒲式耳	278,924	93%	8,405美元	1,094,706	91,767	43%	2,532美元	1,579,283
大豆 ²	ZS	OZS	5,000蒲式耳	0.0025美元/蒲式耳	182,555	94%	12,545美元	531,866	54,312	52%	3,391美元	706,797
豆油 ²	ZL	OZL	60,000磅	0.0001美元/磅	101,546	95%	2,961美元	338,361	6,145	25%	168美元	87,921
豆粕 ²	ZM	OZM	100短噸	10美分/短噸	84,115	93%	3,400美元	300,833	6,207	46%	229美元	99,991
小麥 ²	ZW	OZW	5,000蒲式耳	0.0025美元/蒲式耳	113,288	97%	3,989美元	387,073	18,040	48%	554美元	283,907
KCBT硬冬紅小麥 ³	KE	OKE	5,000蒲式耳	0.0025美元/蒲式耳	25,144	94%	0美元	134,692	730	53%	0美元	18,926
活牛 ¹	LE	LE	40,000磅	0.00025美元/磅	46,859	88%	2,295美元	267,767	9,748	64%	472美元	214,471
瘦肉猪 ¹	HE	HE	40,000磅	0.00025美元/磅	48,197	89%	1,747美元	291,200	6,046	72%	219美元	132,374

1. 這些合約按照CME規則與條例挂牌交易并受其約束。
2. 這些合約按照CBOT規則與條例挂牌交易并受其約束。
3. 這些合約按照KCBT規則與條例挂牌交易并受其約束。

*所示行情代碼為CME Globex產品代碼。

產品聚焦



玉米

玉米是牲畜與家禽飼料中的主要成分，也是日用雜貨產品，包括人造黃油、玉米澱粉和軟飲料中的增甜劑，并且越來越多地用于乙醇生產中。玉米（ZC）期貨每日交易大約27.8萬份合約，采用實物交割，是生產商、獨立交易公司和商業制造商進行價格發現、管理價格風險和尋求利潤的主要工具。玉米期貨每份合約為5,000蒲式耳，為執行最複雜的市場策略提供一個真正的流動性市場。

大豆

大豆價格隨着全球供應量不斷波動，很大程度上取決于作物生產周期、天氣和市場需求的不斷變化。標準規模的5,000蒲式耳大豆期貨每日交易量超過182,000份合約，為商品生產者、最終用戶和交易中間商提供價格風險管理和價格發現工具，并為交易者與投資者提供把握這些市場非凡機會的工具。

小麥

最初于1877年推出的小麥期貨標志着期貨業的誕生。標準規模的5,000蒲式耳小麥（ZW）合約仍是全球行業標準。該基準合約日均交易量超過11.3萬份合約，提供無與倫比的流動性水平，這對於執行任何風險管理策略以及迅速有效進入或退出最大頭寸來說非常關鍵。

產品	玉米期貨	大豆	小麥
交易場所	CME Globex	CME Globex	CME Globex
行情代碼	ZC	ZS	ZW
標的工具	玉米	大豆	小麥
合約規模	5,000 蒲式耳 (~ 127 公噸)	5,000 蒲式耳 (~ 136 公噸)	5,000 蒲式耳 (~ 136公噸)
大致美元值	38,000美元/合約	75,000美元/合約	38,000美元/合約
日均名義值	109億美元	154億美元	41 億美元
最小變動價位	0.0025美元/蒲式耳	0.0025美元/蒲式耳	0.0025美元/蒲式耳
每個變動點的美元值	12.50美元	12.50美元	12.50美元
有無期權	有	有	有

能源產品

自NYMEX于2008年加入芝商所以來，我們提供世界上範圍最廣且流動性最高的全球能源市場，產品包括輕質低硫原油（WTI）、天然氣（亨利港）、石油與電力產品等合約。

1.8萬

我們每天交易或清算的平均能源合約數

能源												
合約	期貨行情代碼*	期權行情代碼*	合約規模	最小變動價位	期貨				期權			
					日均交易量 (ADV)	電子交易占比 (%)	日均交易量名義值 (美元) (以百萬計)	持倉量	日均交易量	電子交易占比 (%)	日均交易量名義值 (美元) (以百萬計)	持倉量
原油(WTI)	CL	LO	1,000 美桶	0.01 美元/桶	629,519	94%	58,887美元	1,817,684	160,850	40%	14,700美元	4,251,664
原油(布倫特)	BZ	BE	1,000 美桶	0.01美元/桶	34,123	97%	3,499美元	61,787	7,413	0%	171美元	547,566
紐約港ULSD	HO	OH	42,000美制加侖	0.0001美元/加侖	132,038	91%	16,015美元	281,990	1,893	8%	230美元	62,529
天然氣	NG	ON	10,000百萬英制熱量單位	0.001美元(0.1美分)/百萬英制熱量單位	352,385	96%	14,459美元	1,393,134	108,812	11%	4,342美元	5,992,591
RBOB汽油	RB	OB	42,000美制加侖	0.0001美元/加侖	144,318	91%	16,913美元	262,562	2,027	10%		30,367

這些合約按照NYMEX規則與條例挂牌交易并受其約束。

產品聚焦



原油

投資者可以直接使用輕質低硫原油（CL）（WTI）期貨來捕捉機會。憑借超過629,000份合約的日均交易量，輕質低硫原油期貨成為全球流動性最高的基準石油合約，為你提供前所未有的機會來獲得利潤潛力以及深度的全球流動性交易池。這些靈活的工具包括1,000桶標準規模合約或500桶電子迷你合約可供交易，讓你利用供求波動，管理你的能源市場風險并使你的投資組合分散，所有這些均有中央對手盤清算來保駕護航。

天然氣

借助亨利港天然氣（NG）期貨，你可以利用價格波動，管理你的能源市場風險并為投資組合分散化增添一支生力軍。標準規模合約規模為10,000百萬英制熱量單位（mmBtu），日均交易量超過352,000份，而合約規模為2500mmBtu（即標準規模的1/4）電子迷你合約提供更大的靈活性和交易精確性。亨利港天然氣期貨被廣泛公認為美國天然氣基準合約，為你提供所需流動性，從而使你能够在全球最大且最具多元化的衍生品市場中充分利用機會

產品	輕質低硫原油期貨	天然氣期貨
交易場所	CME Globex	CME Globex
行情代碼	CL	NG
標的工具	輕質低硫原油，輕質低硫原油（WTI）	Henry Hub天然氣
合約規模	1,000桶	10,000百萬英制熱量單位（mmBtu）
大致美元值	100,000美元/合約	24,000美元/合約
日均交易額名義值	740億美元	75億美元 billion
最小變動價位	0.01美元/桶	0.001美元/百萬英制熱量單位
每個變動點的美元值	10.00美元	10.00美元
有無期權	有	有

股票

我們是全球領先的股指期貨和期權市場，為你提供主要基準產品的交易，包括標普500指數、納斯達克100指數、道瓊斯工業平均指數、日經225指數和標普印度漂亮50指數。

#1


電子迷你標普500指數期貨合約為全球首份全電子方式的股指期貨合約，同時也是交投最活躍的股指期貨合約。

股指												
合約	期貨行情代碼*	期權行情代碼*	合約規模	最小變動價位	期貨				期權 ³			
					日均交易量 (ADV)	電子交易占比 (%)	日均交易量名義值 (美元) (以百萬計)	持倉量	日均交易量	電子交易占比 (%)	日均交易量名義值 (美元) (以百萬計)	持倉量
電子迷你標普500指數 ¹	ES	ES	50美元	0.25 = 12.50美元 日歷價差 0.05 = 2.50美元	2,125,619	100%	170,708美元	2,679,094	343,490	100%	27,463美元	2,724,378
標普500指數 ¹	SP	CS/PS	250美元	0.10 = 25.00美元 日歷價差 0.05 = 12.50美元	17,660	9%	7,132美元	159,217	44,527	0%	27,463美元	360,295
電子迷你納斯達克100指數 ¹	NQ	NQ	20美元	0.25 = 5.00美元 日歷價差 0.05 = 1.00美元	252,916	100%	14,693美元	305,780	3,242	100%	187美元	47,176
電子迷你道瓊斯指數 ⁵	YM	OYMC/OYMP	5美元	1.00 = 5.00美元	172,133	100%	12,835美元	94,843	973	100%	72美元	20,406
電子迷你標普中盤股400指數 ¹	EMD	EMD	100美元	0.10 = 10.00美元 日歷價差 0.05 = 5.00美元	24,439	100%	2,830美元	101,181	3	100%	0美元	148
日經225指數 (人民幣) ¹	NIY	-	500人民幣	5.00 = 2500人民幣	62,518	99%	4,319美元	67,225				
日經225指數 (美元) ¹	NKD	KN/JN	5美元	5.00 = 25.00美元	26,691	100%	1,808美元	57,117				

1. 這些合約按照CME規則與條例挂牌交易并受其約束。
2. 這些合約按照CBOT規則與條例挂牌交易并受其約束。
3. 祇表示美式期權

*所示行情代碼為 CME Globex產品代碼。

產品聚焦



電子迷你標普500指數

全球交易者依靠電子迷你標普500指數（ES）期貨來管理美國股市風險并利用價格變動和波動性。日均交易量接近210萬份的電子迷你標普500指數期貨目前為全球交易最活躍的股指期貨合約。對於投資者來說，它們是與參與知名美國基準產品交易相同的一種靈活且有效的方式。

電子迷你納斯達克100指數

投資者選擇流動性高的電子迷你納斯達克100指數（NQ）期貨來管理100家在納斯達克股市上市的最大非金融性公司的風險并從中獲得機會。這些日均交易量大約為252,000份的合約通過標的指數持股來實現分散化的可能性。這些持股涉及各大主要行業，包括計算機硬件與軟件、電信、生物科技等。電子迷你納斯達克100指數期貨為投資者提供更大的準確性和交易靈活性，同時并未犧牲標的指數的優勢。

電子迷你道瓊斯指數

電子迷你道瓊斯（YM）期貨適合許多策略、市場環境及目標，從而提供一種有效地進行廣泛股市交易的方式。這個具備高度流動性的合約日均交易量超過172,000份，由美國30家大盤藍籌股組成。這些藍籌股涉及9個經濟行業板塊，為投資者提供了交易美國股市主要基準產品的途徑。

產品	電子迷你標普500指數期貨	電子納斯達克100指數	電子迷你道瓊斯指數
交易場所	CME Globex	CME Globex	CME Globex
行情代碼	ES	NQ	YM
標的工具	現貨標普500指數	現貨納斯達克100指數	現貨道瓊斯工業平均指數
合約規模	50美元 x 標普500指數	20美元 x 納斯達克100指數	5美元 x 道瓊斯工業平均指數 ("DJIA")
大致美元值	65,000美元/合約	46,000美元/合約	64,000美元/合約
日均交易額名義值	1630億美元	100億美元	70億美元
最小變動價位	0.25個指數點	0.25個指數點	1.00個指數點
每個變動點的美元值	12.50美元	5.00美元	5.00美元
有無期權	有	有	有

外匯

借助CME外匯期貨，你將擁有透明平等的機會來交易一系列創新性全球產品，其中包括56種期貨合約和31種期權合約。我們是全球最大的受監管外匯產品市場，為你進入最具經濟效益且最透明的市場提供無可比擬的安全性。

120+

每日外匯流動性達到1, 200多億美元

外匯												
合約	期貨行情代碼*	期權行情代碼*	合約規模	最小變動價位	期貨				期權			
					日均交易量 (ADV)	電子交易占比 (%)	日均交易量名義值 (美元) (以百萬計)	持倉量	日均交易量	電子交易占比 (%)	日均交易量名義值 (美元) (以百萬計)	持倉量
歐元/美元 (EUR/USD)	6E	6E	125,000歐元	0.0001美元/歐元增幅 (12.50美元/合約)	273,545	98%	44,702美元	202,787	22,991	83%	3,720美元	232,476
日元/美元 (JPY/USD)	6J	6J	12,500,000 日元	0.000001美元/日元增幅 (12.50美元/合約)	223,907	98%	28,407美元	170,380	19,406	88%	2,435美元	175,481
澳元/美元 (AUD/USD)	6A	6A	100,000 澳元	0.0001美元/澳元增幅 (10.00美元/合約)	136,883	95%	13,430美元	187,775	8,584	82%	838美元	101,591
英鎊/美元 (GBP/USD)	6B	6B	62,500英鎊	0.0001美元/英鎊增幅 (6.25美元/合約)	123,725	97%	11,889美元	126,067	5,052	87%	479美元	59,868
加元/美元 (CAD/USD)	6C	6C	100,000 加元	0.0001美元/加元增幅 (10.00美元/合約)	80,686	97%	7,867美元	122,539	4,010	84%	387美元	56,928
瑞郎/美元 (CHF/USD)	6S	6S	125,000 瑞郎	0.0001美元/瑞郎增幅 (12.50美元/合約)	42,501	97%	5,631美元	30,414	801	96%	105美元	12,740
墨西哥比索/美元 (MXN/USD)	6M	6M	500,000 墨西哥比索	0.000025美元/墨西哥比索增幅 (12.50美元/合約)	47,087	94%	1,872美元	66,334	28	89%	1美元	885

這些合約按照CME規則與條列掛牌交易并受其約束。

產品聚焦



歐元/美元

歐元/美元（6E）期貨是芝商所交易最為廣泛的外匯期貨合約。各種參與者（從活躍的個人交易者到對衝基金再到跨國公司）之間日均交易量超過27.3萬份。這些合約讓投資者以較窄買賣價差的各種形式來獲得深度的流動性交易池。自動化的交易系統和高度流動性的市場增強了迅速輕鬆進出市場的能力。

日元/美元

日元/美元（6J）期貨的每日交易量為大約223,000份合約，幫助一系列不同的市場參與者管理風險並利用匯率波動所帶來的獲利機會。這些合約的規模即可供散戶，也可供機構交易者進行交易，從而為市場流動性增加了另一個元素。CME清算所清算和結算所有交易，并保證對手方信用度。

英鎊/美元

英鎊/美元（6B）期貨日均交易量超過123,000份合約，憑借價格完全透明以及匿名兩大特性為評估美元與英鎊之間的相對價值提供了一種方式。我們多元化的市場實現了深度的流動性交易池，從而使英鎊/美元保持1至2個點的較窄買賣價差，進而讓你能够有效地進出市場并管理你的風險。

產品	歐元外匯-歐元/美元	日元/美元	英鎊/美元
交易場所	CME Globex	CME Globex	CME Globex
行情代碼	6E	6J	6B
標的工具	歐元	日元	英鎊
合約規模	125,000歐元	12,500,000日元	62,500英鎊
大致美元值	170,000美元	149,687美元	99,143美元
日均交易額名義值	452億美元	130億美元	100億美元
最小變動價位	0.0001美元/歐元增幅	0.000001美元/日元增幅	0.00001美元/英鎊增幅
每個變動點的美元值	12.50美元	12.50美元	6.25美元
有無期權	有	有	有

利率

我們的產品包括最為廣泛采用的美元利率基準產品期貨和期權，從而構成整個美元計價的收益曲線。芝商所還是唯一一個提供從30天期到30年期不等的各類具備深度流動性利率產品的市場。

85%

相對已清算場外利率掉期產品（IRS）而言，我們通過我們歐元與美國國債投資組合保證金制度來提供85%的資本效率。

利率												
合約	期貨行情代碼*	期權行情代碼*	合約大小	最小變動價位	期貨				期權			
					日均交易量 (ADV)	電子交易占比 (%)	日均交易量名義值 (美元) (以百萬計)	持倉量	日均交易量	電子交易占比 (%)	日均交易量名義值 (美元) (以百萬計)	持倉量
歐洲美元 ¹	GE	GE	1,000,000 美元	近期: 0.0025 = 6.25 美元 其他: 0.005 = 12.50 美元	2,357,671	98%	2,357,671 美元	8,740,170	606,586	11%	606,586 美元	16,773,565
2年期中期國債 ²	ZT	OZT	200,000 美元	1/32的1/4 = 15.625 美元	260,701	90%	52,140 美元	797,402	9,103	23%	1,821 美元	281,319
5年期中期國債 ²	ZF	OZF	100,000 美元	1/32的1/4 = 7.812 美元	812,673	93%	81,267 美元	1,536,029	109,280	40%	10,928 美元	1,443,419
10年期中期國債 ²	ZN	OZN	100,000 美元	1/32的1/2 = 15.625 美元	1,559,021	96%	155,902 美元	2,137,985	400,150	55%	40,015 美元	2,644,672
美國長期國債 ²	ZB	OZB	100,000 美元	1/32 = 31.25 美元	487,638	97%	48,764 美元	540,576	105,238	61%	10,524 美元	510,067
超長期國債 ²	UB	OUB	100,000 美元	1/32 = 31.25 美元	91,617	93%	9,162 美元	377,772	483	65%	48 美元	3,100
30天聯邦基金 ²	ZQ	OZQ	5,000,000 美元	近期: 0.0025 = 10.4175 美元 其他: 0.0050 = 20.835 美元	19,501	100%	97,507 美元	346,279	103	0%	516 美元	6,326

1. 這些合約按照CME規則與條例挂牌交易并受其約束。

2. 這些合約按照CBOT規則與條例挂牌交易并受其約束。

產品聚焦



美國長期國債

當你交易美國長期國債（ZB）期貨時，你可采用各種靈活的投資組合方式，包括價差交易、對衝和期限調整。這些日均交易量超過487,000份的合約是整個國債期貨市場不可分割的一部分，同時也是管理長期利率風險敞口的基石。

10年期美國中期國債

10年期美國中期國債（ZN）期貨和美國長期國債期貨是各種交易應用中的主要工具，包括收入增加、期限調整和投資組合對衝。在全球流動性最高的產品中，10年期美國中期國債期貨日均交易量超過150萬份合約，為你提供一個真正的流動性市場來管理你的長期利率風險或發現短期獲利機會。

產品	美國長期國債	10年期美國中期國債
交易場所	CME Globex	CME Globex
行情代碼	ZB	ZN
標的工具	CTD現貨長期國債5	CTD現貨10年期中期國債
合約規模	1份到期面值10萬美元的美國長期國債	1份到期面值10萬美元的美國中期國債
大致美元值	141,000 美元/合約	130,000 美元/合約
日均交易額名義值	380 億美元	1180 億美元
最小變動價位	1/32 點	1/64 點
每個變動點的美元值	31.25 美元	\$15.63
有無期權	有	有

金屬

在一個不確定的世界中，我們的金屬市場提供一些最穩健的交易機會，而所提供的一系列主要產品為黃金、白銀、鉑金、鈀金、銅、鐵礦石、鋁和鋼鐵合約。


300
億美元

每日黃金流動性超過
300億美元

金屬												
合約	期貨行情代碼*	期權行情代碼*	合約規模	最小變動價位	期貨				期權			
					日均交易量 (ADV)	電子交易占比 (%)	日均交易量名義值 (美元) (以百萬計)	持倉量	日均交易量	電子交易占比 (%)	日均交易量名義值 (美元) (以百萬計)	持倉量
黃金 ¹	GC	OG	100金衡盎司	0.10美元/金衡盎司	223,060	93%	31,317美元	409,081	51,641	53%	6,600美元	1,565,256
白銀 ¹	SI	SO	5,000金衡盎司	0.005美元/金衡盎司 (直接交易) ; 0.001美元/金衡盎司 (價差/結算)	73,560	96%	8,440美元	138,472	9,391	65%	1,084美元	201,545
銅 ¹	HG	HX	25,000磅	0.0005美元/磅	88,594	97%	7,186美元	175,024	273	97%	22美元	2,815
鉛 ²	PL	PO	50金衡盎司	0.10美元/金衡盎司	14,211	92%	1,030美元	61,431	675	0%		11,560
鈾 ²	PA	PAO	100金衡盎司	0.05美元/金衡盎司	6,204	88%	444美元	34,966	422	0%		18,675

1. 這些合約按照COMEX規則與條例掛牌交易并受其約束。 2. 這些合約按照NYMEX規則與條例掛牌交易并受其約束。

產品聚焦



黃金

借助黃金期貨獲得進入市場的機會，使您的投資組合分散化并規避貨幣價格波動風險。作為傳統黃金投資（如金條、金幣和礦業股票）的重要替代方案，黃金期貨憑借超過223,000份合約的日均交易量為交易者在市場上提供更大的靈活性及對投資組合的控制。黃金（GC）期貨以美元和美分/盎司定價，標準合約以100盎司為單位進行交易，迷你合約以50金衡盎司為單位進行交易，電子微型合約以10盎司進行交易。

白銀

白銀（SI）期貨的日均交易量超過73,000份合約，為投資組合多元化以及直接進入高度流動性金屬市場提供獨一無二的機會。而在該市場中您可以基於對價格方向、價差變化或波動率的預測來進行交易。白銀期貨合約以美元和美分/盎司定價，標準合約以5,000盎司為單位進行交易，迷你合約則以2,500盎司為單位進行交易。

產品	黃金期貨	白銀
交易場所	CME Globex	CME Globex
行情代碼	GC	SI
標的工具	黃金	白銀
合約規模	100 盎司	5,000盎司
大致美元值	166,000美元/合約	160,000美元/合約
日均交易額名義值	310億美元	140億美元
最小變動價位	0.10 美元/盎司	0.005美元/盎司
每個變動點的美元值	10.00美元	25.00美元
有無期權	有	有



芝商所總部

20 South Wacker Drive
Chicago, Illinois 60606
cmegroup.com

info@cmegroup.com
+1 800 331 3332
+1 312 930 1000

芝商所全球辦事處

紐約
+1 212 299 2000
卡爾加裏
+1 403 444 6876
聖保羅
+55 11 2565 5999
華盛頓哥倫比亞特區
+1 202 638 3838

倫敦
+44 20 3379 3700
香港
+852 3101 7696
首爾
+82 2 6336 6722

新加坡
+65 6593 5555
休斯頓
+1 713 658 9292
東京
+81 3242 6232

CME Group是芝商所的註冊商標。地球標誌、CME、E-mini和Globex是芝加哥商業交易所股份有限公司的註冊商標。CBOT是芝加哥期貨交易所股份有限公司的註冊商標。COMEX是紐約商品交易所股份有限公司的註冊商標。S&P® 500與S&P MidCap 400™是McGraw-Hill公司的註冊商標，且芝加哥商品交易所已獲得許可使用該商標。NASDAQ-100是納斯達克股票市場的商標，其使用經過許可。Dow Jones是道瓊斯公司（Dow Jones & Company, Inc.）的註冊商標，且其在此處的使用已經過許可。Nikkei 225™是日本經濟新聞株式會社（Nihon Keizai Shimbun Inc.）的註冊商標，且芝加哥商品交易所已獲得許可使用該商標。所有其他註冊商標均為其各所有人的產權。

本手冊所含信息由芝商所僅為一般用途而編制。芝商所對任何錯誤或遺漏概不承擔任何責任。

本資料並不構成招股說明書，也非買入、賣出或保持任何特定投資的建議。本資料僅供專業客戶使用，私人客戶不得依賴本信息，而是應採納獨立財務建議。此手冊的發行應受相應限制，它由CME營銷歐洲有限公司（CME Marketing Europe Limited）發布。CME營銷歐洲有限公司經金融服務局授權和監管。

芝商所2012年版權所有，並保留所有權利。

“CME Group”、“CME Europe”與“CME Clearing Europe”是芝商所及其子公司的商標，其會員包括芝加哥商品交易所，芝加哥商品交易所歐洲有限公司（CME Europe Limited），芝加哥商業交易所歐洲清算有限公司（CME Clearing Europe Limited）和芝加哥商品交易所歐洲營銷有限公司（CME Marketing Europe Limited）。

期貨和掉期交易具有虧損的風險，因此並不適用于所有投資者。期貨和掉期為杠杆投資，由于只需要具備某合約市值一定百分比的資金就可進行交易，所以損失可能會超出其為某一期貨和掉期頭寸而存入的金額。因此，交易者應當使用其有能力承受損失風險且不會影響其生活方式的資金來進行該等投資。由于無法保證這些資金在每筆交易中都能獲利，所以該等資金中應僅用一部分投入某筆交易。

CME Group是芝商所的註冊商標。地球標誌、Globex®和CME®是芝加哥商業交易所股份有限公司的註冊商標。CBOT®是芝加哥期貨交易所股份有限公司的註冊商標。NYMEX、New York Mercantile Exchange和ClearPort是紐約商業交易所股份有限公司的註冊商標。COMEX是紐約商品交易所股份有限公司的註冊商標。所有其他註冊商標均為其各所有人的產權。

本演示中的信息由CME歐洲僅為一般用途而編制。盡管芝商所已盡其最大努力確保本演示中信息的準確性，但仍不對任何錯誤或遺漏承擔任何責任。此外，所有範例均為假設情況，僅作解釋之用，不應將其視為投資建議或源于實際市場經驗的結果。除非另有規定，所有數據均源自芝商所。

演示中所有關於規則與規格之事項均遵循正式的CME、CBOT、NYMEX、CME歐洲和芝商所規則，並可被其替代。所有合約規格方面的事宜均應參照當前的規則。

本資料並不構成招股說明書，也非買入、賣出或保持任何特定投資的建議，或用來避免使用特定服務的建議。本資料僅供合格對手方及專業客戶使用，私人客戶不得依賴本信息，而是應採納獨立財務建議。此手冊的發行應受相應限制。

它由CME歐洲有限公司（CME Europe Limited）將會是一家等待金融市場行為監管局（Financial Conduct Authority）的申請批准的認可投資交易所（RIE）。

CME清算所歐洲有限公司是經英格蘭銀行承認的認可清算所（“RCH”）。

芝加哥商品交易所是經英格蘭銀行承認的認可海外清算所（ROCH）。芝加哥商品交易所、芝加哥期貨交易所和紐約商品交易所是經金融市場行為監管局（Financial Conduct Authority）承認的認可海外清算所（ROCH）。

本手冊由CME營銷歐洲有限公司（CME Marketing Europe Limited）發布。CME營銷歐洲有限公司（FRN: 220523）經英國金融市場行為監管局授權和監管。

截止2013年第一季度的成交量和持倉量。

PM791/00/0513